

Závěry drogového průzkumu ve šk.roce 2007/08

Průzkum byl proveden v prosinci šk.r.2007/08. Cílem bylo zjistit aktuální situaci v oblasti vztahů mezi studenty ve škole a v rodině, sledovat jejich mimoškolní aktivity a situaci na škole v oblasti nelegálních drog, alkoholu a tabáku. Vzhledem k tomu, že uvedené parametry sledujeme již od roku 1994, můžeme posoudit tendenci vývoje na naší škole a porovnat ji s trendy v naší zemi.

Dotazník měl 31 otázek, vycházel z předlohy, která byla použita při předchozích průzkumech a byl doplněn a upraven tak, aby vyhovoval aktuální situaci.

V následujícím přehledu jsou uvedeny výsledky vybraných otázek bez širšího komentáře. V naší práci slouží dále jako podklad zejména pro výchovné působení na žáky v rámci vstupních kurzů GO, adaptačního kurzu a při řadě výchovně-vzdělávacích aktivit, které škola organizuje během školního roku.

Dotazování se zúčastnilo 491 studentů všech ročníků čtyřletého i osmiletého gymnázia. Pravidelné opakování (průzkum byl realizován již pošesté) umožňuje porovnávat výstupy v jednotlivých letech a tím omezit statistické chyby, záměrně chybné odpovědi a podobně. Mezi dotazovanými tvořili nejpočetnější část (58%) studenti ve věku 16,17 a 18 let.

Co říkají výsledky o naší škole, jaká je škola v očích studentů?

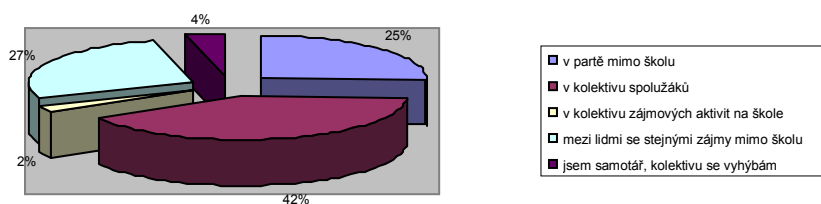


Ve škole je velmi nebo spíše spokojeno 444 (tj. přes 91 %) dotázaných.



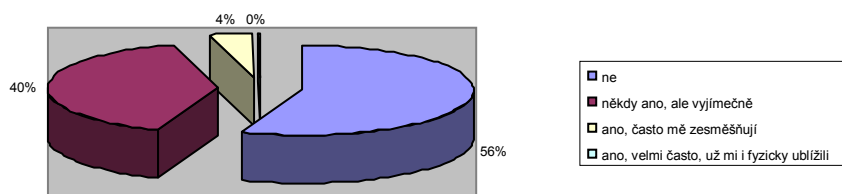
277 žáků(tj. přes 56%) je spokojeno se svými studijními výsledky.

V jakém kolektivu se cítíš nejlépe?



Téměř polovina se cítí nejlépe v kolektivu spolužáků (42%).

Pocítil(a) jsi v poslední době nepříjemné chování spolužáků vůči své osobě?



18 (z toho 3 dívky) studentů pocítilo v poslední době nepříjemné chování spolužáků vůči své osobě (čtyři z nich jsou 16-ti letí, další čtyři 19-ti letí). Dva chlapci (ve věku 14 a 18 let) uvádějí, že jim bylo fyzicky ublíženo. (Otázka byla zařazena poprvé).

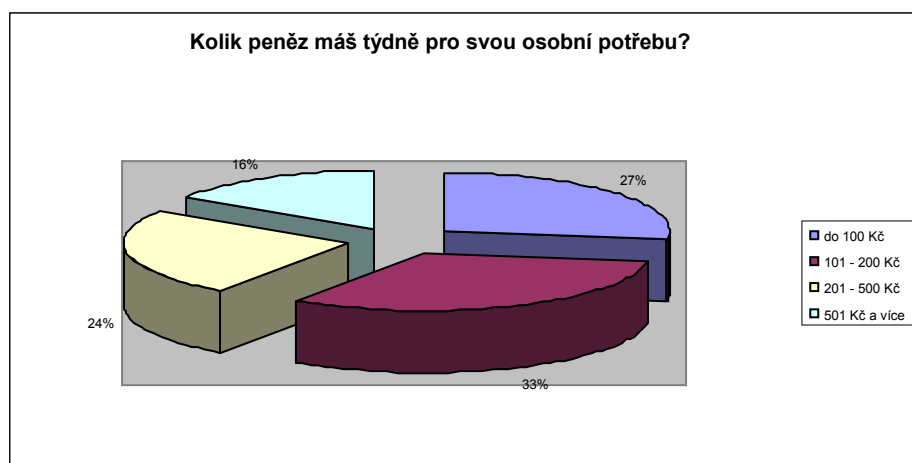
Co víme o studentech?



tab.1 (vztahy s rodiči)

Šk.rok	Dobré vztahy s rodiči (%)	Matka (%)	Otec (%)
01/02	87	54	8
04/05	94	41	17
07/08	94	77	49

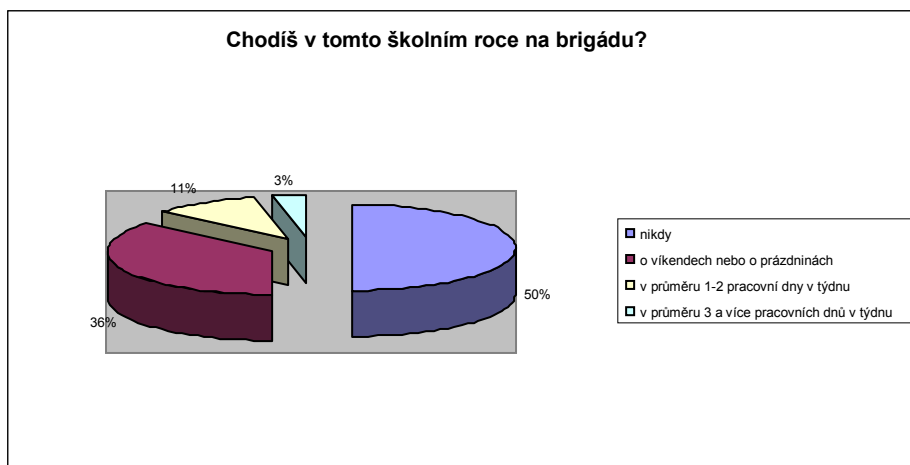
Přes 90% studentů má dobré či spíše dobré vztahy s rodiči. 40 studentů (z toho 4 do 15-ti let) nemá v rodině nikoho, na koho by se mohli obrátit se závažným problémem.



Vývoj kapesného uvádí tab.2:

tab. 2 (kapesné)

Šk.rok	Do 100 Kč (%)	100-200 Kč (%)	200-500 Kč (%)	Nad 500 Kč (%)
01/02	50	28	?	4
04/05	41	33	19	7
07/08	27	32	24	16



70 studentů chodí pravidelně na brigádu v pracovních dnech (2 dny v týdnu). 69 z nich je starších než 15 let. 17 z nich pracuje 3 a více pracovních dnů (13 má 18 let a více).

68% studentů se dále vzdělává mimo školu, 87% pravidelně užívá internet, 56 % aktivně sportuje, 42 % hraje na hudební nástroj. Vývoj zaznamenává tab.3.

tab. 3 (mimoškolní aktivity)

Šk.rok	Internet (%)	Mimošk.vzdělávání (%)	Aktivní sport (%)	Hra na hudební nástroj (%)
01/02	43	78	?	?
04/05	78	72	54	40
07/08	87	68	56	42

K nejčastějším způsobům trávení volného času patří čas trávený s rodinou(89%), četba beletrie(83%) a aktivní sportování(74%). Hned nato následuje nicnedělání (59%).

Jaká je situace ohledně drog?

Ve šk.r.2007/08 jsme nově rozlišili opakovanou konzumaci nelegálních drog, která skončila (tj. student již drogy neužívá), od opakované konzumace, která pokračuje (tj. student stále drogy užívá).

Srovnání a vývoj opakované konzumace nelegálních drog jsou patrné z následující tabulky:

Šk. rok	Počet resp.	Konopné látky(%resp.)	Ostatní drogy(%resp.)	Nejčastěji užívané drogy
1994/95	350	36	6	M,pervitin,heroin,LSD
1996/97	440	33	2,8	M,pervitin,heroin,LSD
1998/99	483	38	1,5	M,hašiš,pervitin,LSD
2001/02	445	33	4,7	M,extáze,léky,LSD,ředidla,pervitin
2004/05	430	33	4,7	M,léky,houby,LSD,extáze,toluen
2007/08	491	35	5,3 aktuálně 2,4	M,léky,houby,LSD,extáze,pervitin

Konopné látky (marihuana, hašiš) zkusilo **alespoň jednou** 223 (tj. 45%) dotázaných. Věkové složení uvádí následující tabulka:

ZKUSIL(A) JEDNOU

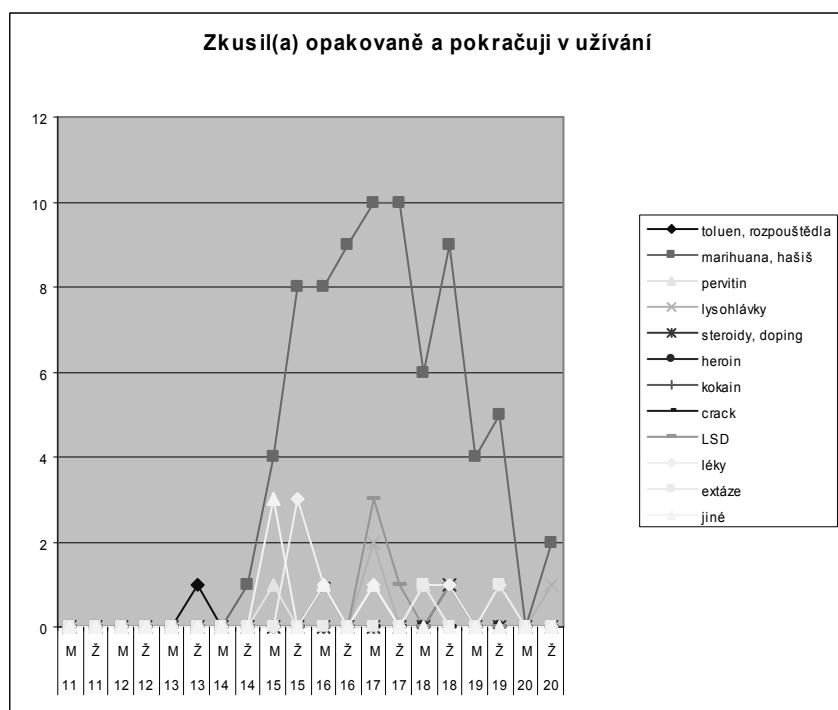
Věk	11	11	12	12	13	13	14	14	15	15	16	16	17	17	18	18	19	19	20	20
Pohlaví	M	Ž	M	Ž	M	Ž	M	Ž	M	Ž	M	Ž	M	Ž	M	Ž	M	Ž	M	Ž
toluen	0	0	0	0	1	1	0	0	0	0	1	3	4	1	2	2	2	2	0	0
marihuana, hašiš	0	0	0	0	1	1	0	0	1	5	7	8	7	7	4	3	4	0	0	0
pervitin	0	0	0	0	1	1	0	0	0	1	1	1	3	1	2	2	3	3	0	0
lysohlávky	0	1	0	0	1	1	0	0	2	1	2	1	7	1	3	2	3	3	0	0
steroidy, doping	0	0	0	0	1	1	0	0	1	0	1	1	3	1	3	2	2	3	0	0
heroin	0	0	0	0	1	1	0	0	0	1	1	1	3	1	2	2	2	3	0	0
kokain	0	0	0	0	1	1	0	0	0	1	1	2	3	2	2	3	2	3	0	0
crack	0	0	0	0	1	1	0	0	1	0	1	1	4	1	2	2	2	3	0	0
LSD	0	0	0	0	1	1	0	0	1	0	1	1	4	1	2	4	2	3	0	0
léky	0	0	0	0	1	1	0	0	2	0	1	1	3	1	3	2	2	3	0	0
extáze	0	0	0	0	1	1	0	0	2	1	1	1	3	1	2	2	2	4	0	0
jiné	0	0	0	0	1	1	0	0	0	0	0	1	3	1	2	1	2	0	0	0

Opakované užívání konopných látek přiznalo 174 (tj.35%), z toho užívá aktuálně 77 (tj.16%).

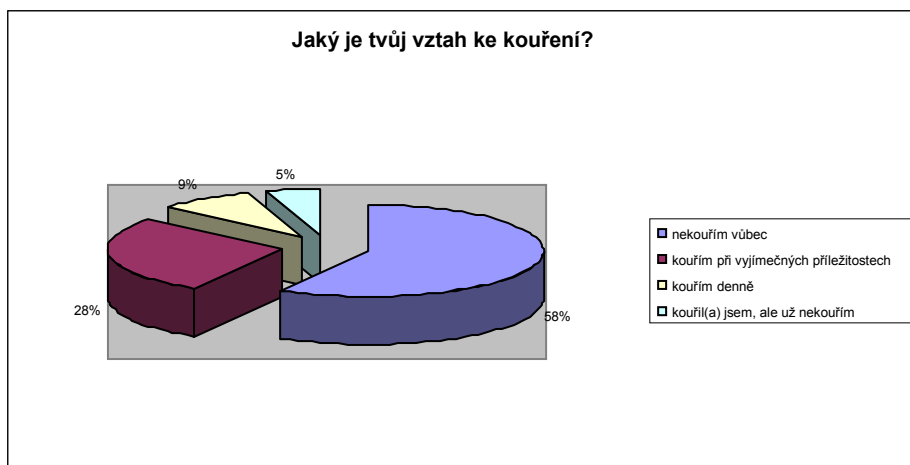
Opakované užití ostatních drog uvádí 26 (tj.5.3%) dotázaných, z toho užívá tyto drogy aktuálně 12 (tj.2,4%).

ZKUSIL A POKRAČUJI

Věk	11	11	12	12	13	13	14	14	15	15	16	16	17	17	18	18	19	19	20	20
Pohlaví	M	Ž	M	Ž	M	Ž	M	Ž	M	Ž	M	Ž	M	Ž	M	Ž	M	Ž	M	Ž
toluen, rozpouštědla	0	0	0	0	0	1	0	0	0	0	0	0	0	0	0	0	0	0	0	0
marihuana, hašiš	0	0	0	0	0	0	0	1	4	8	8	9	10	10	6	9	4	5	0	2
pervitin	0	0	0	0	0	0	0	0	1	0	1	0	0	0	1	0	0	0	0	0
lysohlávky	0	0	0	0	0	0	0	0	0	0	0	0	2	0	0	1	0	1	0	1
steroidy, doping	0	0	0	0	0	0	0	0	0	0	0	0	0	0	0	1	0	0	0	0
heroin	0	0	0	0	0	0	0	0	0	0	0	0	0	0	0	0	0	0	0	0
kokain	0	0	0	0	0	0	0	0	0	0	0	0	0	0	0	0	0	0	0	0
crack	0	0	0	0	0	0	0	0	0	0	1	0	0	0	0	0	0	0	0	0
LSD	0	0	0	0	0	0	0	0	0	0	0	0	3	1	0	1	0	0	0	0
léky	0	0	0	0	0	0	0	0	0	3	1	0	1	0	1	1	0	1	0	0
extáze	0	0	0	0	0	0	0	0	0	0	0	0	0	0	1	0	0	1	0	0
jiné	0	0	0	0	0	0	0	0	3	0	1	0	1	0	0	0	0	0	0	0



- 1) Nejčastěji užívanými drogami jsou (kromě marihuany) lysohlávky (uvedeno 13x), léky (13x), LSD (8x), extáze (7x), pervitin (5x), jiné (4x – nejčastěji šalvěj divotvorná a muškátový oříšek).
- 2) Opakované užívání „ostatních“ drog je zastoupeno nejvíce ve věkové skupině 17 a 18 let.
- 3) Jeden chlapec ve věku 18 let uvádí aktuální opakovanou konzumaci pervitinu a extáze.



Kouření cigaret přiznává 178 (tj.37%) dotazovaných, z toho 42 (tj.8,6%) kouří denně (všichni starší 15-ti let, z toho 31 ve věku 17-19 let). Většina začala kouřit mezi 13 a 16 lety. Srovnání dat v tab.4.

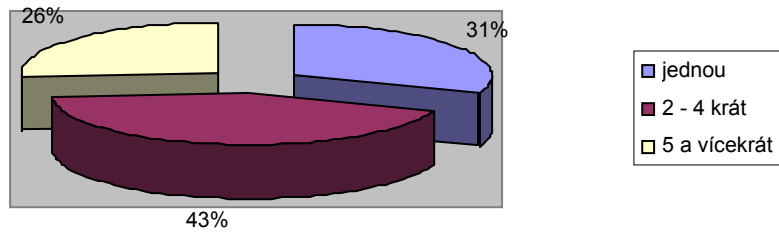
tab. 4 (kouření)

Šk.rok	Kouřící celkem (%)	Kouří denně (%)	Ve věku 11-14 let (abs.)
01/02	35	12,3	?
04/05	31	12,4	?
07/08	37	8,6	7 (vyjíměčně)



37 studentů (45%) mladších 15-ti let pije příležitostně alkohol, a to nejčastěji při oslavách s rodiči (33%).

Kolikrát jsi byl(a) opilý tak, že jsi nad sebou neměl(a) plnou kontrolu?



173 (tj. 35%) studentů opakovaně pilo tak, že nad sebou nemělo plnou kontrolu. 4 jsou mladší 15-ti let. 64 studentů (16%-ze skupiny starších 15-ti let) více než 5x.