

Vyhodnocení projektu Mapa SŠ 2019/20

Souhrnný přehled - Žák (SŠ)

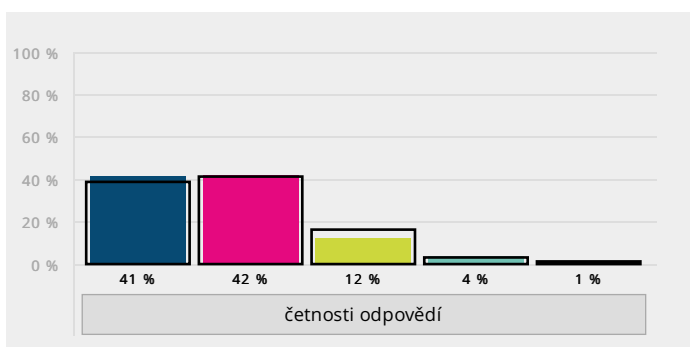
Jak moc jsou pro tebe důležité následující cíle školy?

Ohodnoť každou položku známkou od jedničky do pětky. Pro tebe nejvíce důležitým cílům přiřaď jedničku, těm nejméně důležitým pětku.

1. naučit žáky chovat se zodpovědně

- A) 1 – nejvíce důležité
- B) 2
- C) 3
- D) 4
- E) 5 – nejméně důležité

Souhrnně za školu [Vyhodnocení úlohy](#)



Skupina	A) 1 – nejvíce důležité		B) 2		C) 3		D) 4		E) 5 – nejméně důležité		Bodový průměr (percentil)
Žák (SŠ)	212	41 %	220	42 %	62	12 %	21	4 %	6	1 %	1,83 (59)
celkem	1775	39 %	1882	41 %	705	16 %	131	3 %	45	1 %	1,85

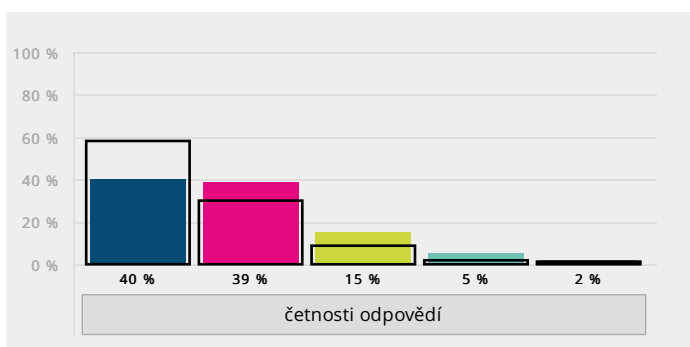
Jak moc jsou pro tebe důležité následující cíle školy?

Ohodnoť každou položku známkou od jedničky do pětky. Pro tebe nejvíce důležitým cílům přiřaď jedničku, těm nejméně důležitým pětku.

2. předat žákům maximum znalostí a vědomostí

- A) 1 – nejvíce důležité
- B) 2
- C) 3
- D) 4
- E) 5 – nejméně důležité

Souhrnně za školu [Vyhodnocení úlohy](#)



Skupina	A) 1 – nejvíce důležité		B) 2		C) 3		D) 4		E) 5 – nejméně důležité		Bodový průměr (percentil)
Žák (SŠ)	208	40 %	204	39 %	76	15 %	24	5 %	10	2 %	1,9 (4)
celkem	2617	58 %	1348	30 %	430	9 %	103	2 %	37	1 %	1,59

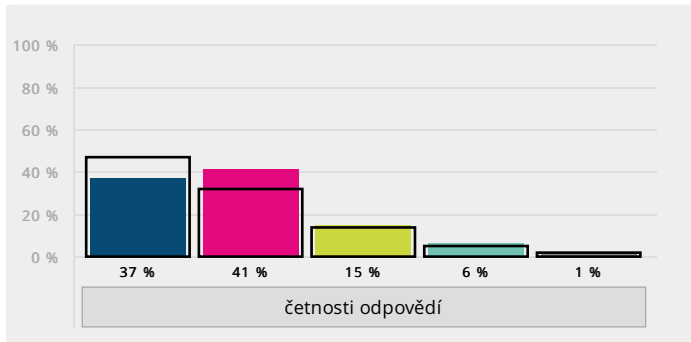
Jak moc jsou pro tebe důležité následující cíle školy?

Ohodnoť každou položku známkou od jedničky do pětky. Pro tebe nejvíce důležitým cílům přiřaď jedničku, těm nejméně důležitým pětku.

3. dobře žáky připravit na přijímací zkoušky na vysokou školu

- A) 1 – nejvíce důležité
- B) 2
- C) 3
- D) 4
- E) 5 – nejméně důležité

Souhrnně za školu [Vyhodnocení úlohy](#)



Skupina	A) 1 – nejvíce důležité	B) 2	C) 3	D) 4	E) 5 – nejméně důležité	Bodový průměr (percentil)
Žák (SŠ)	193 37 %	215 41 %	78 15 %	29 6 %	7 1 %	1,93 (37)
celkem	2126 47 %	1450 32 %	653 14 %	213 5 %	96 2 %	1,83

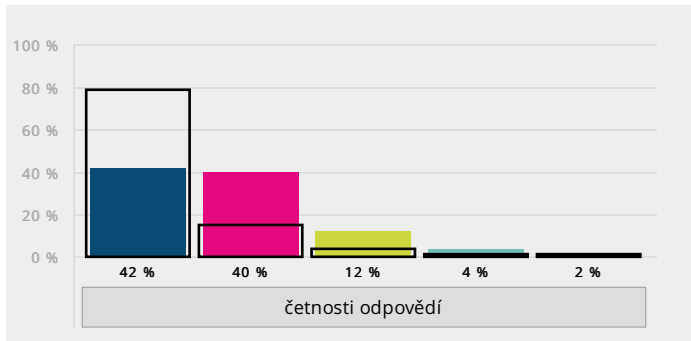
Jak moc jsou pro tebe důležité následující cíle školy?

Ohodnoť každou položku známkou od jedničky do pětky. Pro tebe nejvíce důležitým cílům přiřaď jedničku, těm nejméně důležitým pětku.

4. dobře připravit žáky na závěrečnou / maturitní zkoušku

- A) 1 – nejvíce důležité
- B) 2
- C) 3
- D) 4
- E) 5 – nejméně důležité

Souhrnně za školu [Vyhodnocení úlohy](#)



Skupina	A) 1 – nejvíce důležité	B) 2	C) 3	D) 4	E) 5 – nejméně důležité	Bodový průměr (percentil)
Žák (SŠ)	217 42 %	209 40 %	62 12 %	23 4 %	9 2 %	1,84 (0)
celkem	3590 79 %	671 15 %	186 4 %	52 1 %	39 1 %	1,3

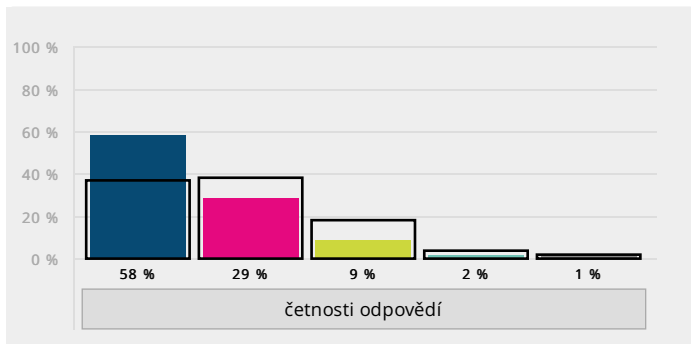
Jak moc jsou pro tebe důležité následující cíle školy?

Ohodnoť každou položku známkou od jedničky do pětky. Pro tebe nejvíce důležitým cílům přiřaď jedničku, těm nejméně důležitým pětku.

5. naučit žáky „umět se učit“

- A) 1 – nejvíce důležité
- B) 2
- C) 3
- D) 4
- E) 5 – nejméně důležité

Souhrnně za školu [Vyhodnocení úlohy](#)



Skupina	A) 1 – nejvíce důležité		B) 2		C) 3		D) 4		E) 5 – nejméně důležité		Bodový průměr (percentil)
Žák (SŠ)	305	58 %	151	29 %	49	9 %	13	2 %	4	1 %	1,58 (100)
celkem	1696	37 %	1740	38 %	819	18 %	192	4 %	89	2 %	1,95

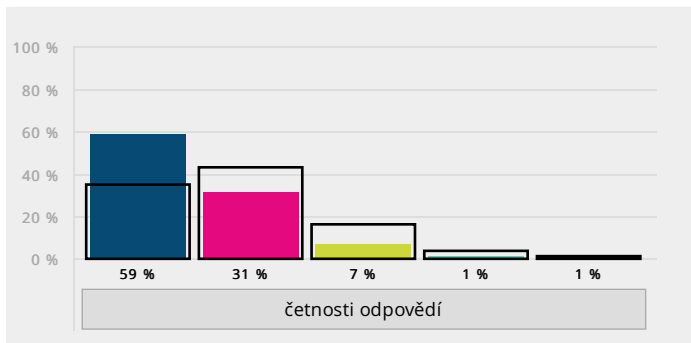
Jak moc jsou pro tebe důležité následující cíle školy?

Ohodnoť každou položku známkou od jedničky do pětky. Pro tebe nejvíce důležitým cílům přiřaď jedničku, těm nejméně důležitým pětku.

6. naučit žáky samostatně vyhledávat a zpracovávat informace

- A) 1 – nejvíce důležité
- B) 2
- C) 3
- D) 4
- E) 5 – nejméně důležité

Souhrnně za školu [Vyhodnocení úlohy](#)



Skupina	A) 1 – nejvíce důležité		B) 2		C) 3		D) 4		E) 5 – nejméně důležité		Bodový průměr (percentil)
Žák (SŠ)	310	59 %	162	31 %	39	7 %	7	1 %	4	1 %	1,53 (100)
celkem	1601	35 %	1951	43 %	741	16 %	164	4 %	66	1 %	1,93

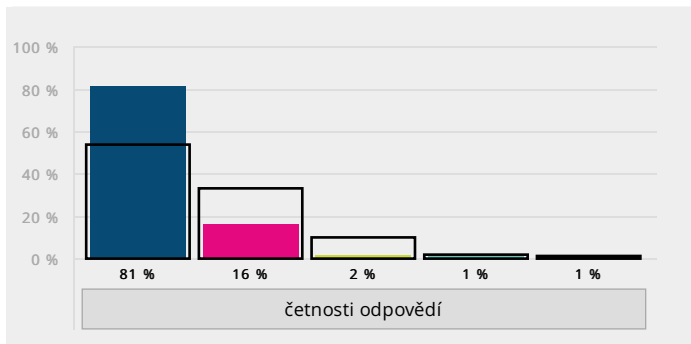
Jak moc jsou pro tebe důležité následující cíle školy?

Ohodnoť každou položku známkou od jedničky do pětky. Pro tebe nejvíce důležitým cílům přiřaď jedničku, těm nejméně důležitým pětku.

7. naučit žáky samostatně myslet a řešit problémy

- A) 1 – nejvíce důležité
- B) 2
- C) 3
- D) 4
- E) 5 – nejméně důležité

Souhrnně za školu [Vyhodnocení úlohy](#)



Skupina	A) 1 – nejvíce důležité		B) 2		C) 3		D) 4		E) 5 – nejméně důležité		Bodový průměr (percentil)
Žák (SŠ)	421	81 %	83	16 %	11	2 %	4	1 %	3	1 %	1,25 (100)
celkem	2430	54 %	1499	33 %	435	10 %	108	2 %	58	1 %	1,65

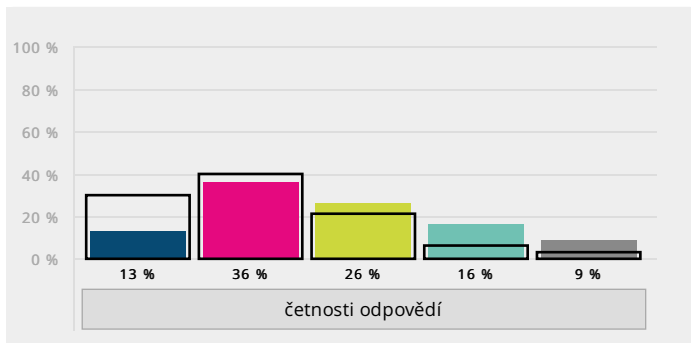
Jak moc jsou pro tebe důležité následující cíle školy?

Ohodnoť každou položku známkou od jedničky do pětky. Pro tebe nejvíce důležitým cílům přiřaď jedničku, těm nejméně důležitým pětku.

8. naučit žáky dodržovat pravidla

- A) 1 – nejvíce důležité
- B) 2
- C) 3
- D) 4
- E) 5 – nejméně důležité

Souhrnně za školu [Vyhodnocení úlohy](#)



Skupina	A) 1 – nejvíce důležité		B) 2		C) 3		D) 4		E) 5 – nejméně důležité		Bodový průměr (percentil)
Žák (SŠ)	67	13 %	187	36 %	137	26 %	86	16 %	45	9 %	2,72 (0)
celkem	1347	30 %	1800	40 %	936	21 %	293	6 %	155	3 %	2,14

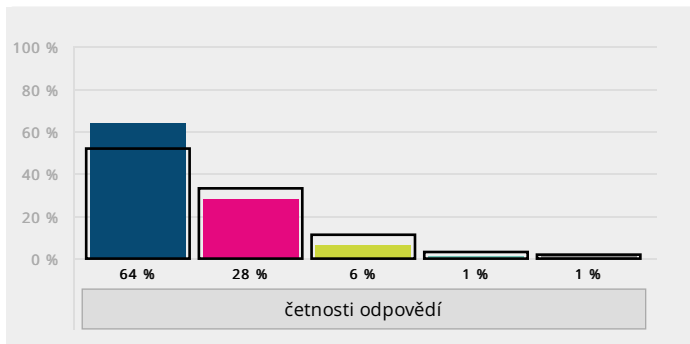
Jak moc jsou pro tebe důležité následující cíle školy?

Ohodnoť každou položku známkou od jedničky do pětky. Pro tebe nejvíce důležitým cílům přiřaď jedničku, těm nejméně důležitým pětku.

9. naučit žáky obhajovat vlastní názor a vést diskusi

- A) 1 – nejvíce důležité
- B) 2
- C) 3
- D) 4
- E) 5 – nejméně důležité

Souhrnně za školu [Vyhodnocení úlohy](#)



Skupina	A) 1 – nejvíce důležité	B) 2	C) 3	D) 4	E) 5 – nejméně důležité	Bodový průměr (percentil)
Žák (SŠ)	334 64 %	147 28 %	31 6 %	7 1 %	3 1 %	1,46 (93)
celkem	2348 52 %	1473 33 %	503 11 %	121 3 %	83 2 %	1,7

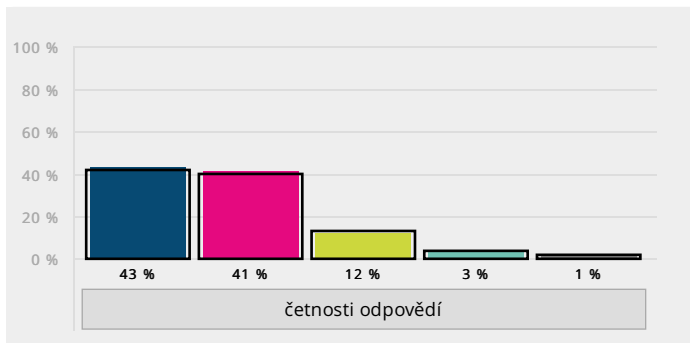
Jak moc jsou pro tebe důležité následující cíle školy?

Ohodnoť každou položku známkou od jedničky do pětky. Pro tebe nejvíce důležitým cílům přiřaď jedničku, těm nejméně důležitým pětku.

10. učit žáky spolupracovat v kolektivu, vycházet a jednat s lidmi

- A) 1 – nejvíce důležité
- B) 2
- C) 3
- D) 4
- E) 5 – nejméně důležité

Souhrnně za školu [Vyhodnocení úlohy](#)



Skupina	A) 1 – nejvíce důležité	B) 2	C) 3	D) 4	E) 5 – nejméně důležité	Bodový průměr (percentil)
Žák (SŠ)	224 43 %	214 41 %	62 12 %	17 3 %	3 1 %	1,77 (67)
celkem	1899 42 %	1822 40 %	573 13 %	159 4 %	73 2 %	1,83

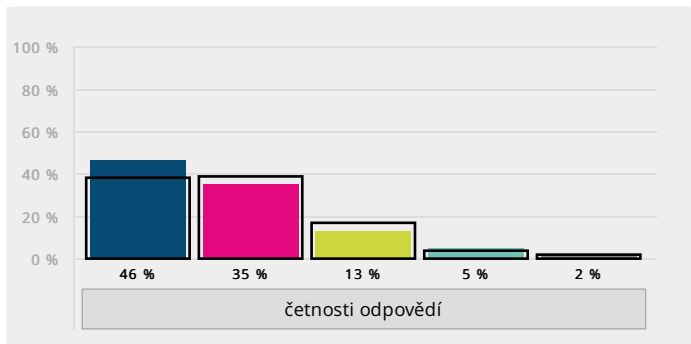
Jak moc jsou pro tebe důležité následující cíle školy?

Ohodnoť každou položku známkou od jedničky do pětky. Pro tebe nejvíce důležitým cílům přiřaď jedničku, těm nejméně důležitým pětku.

11. rozvíjet v žácích zdravé sebevědomí včetně schopnosti sebekritiky

- A) 1 – nejvíce důležité
- B) 2
- C) 3
- D) 4
- E) 5 – nejméně důležité

Souhrnně za školu [Vyhodnocení úlohy](#)



Skupina	A) 1 – nejvíce důležité	B) 2	C) 3	D) 4	E) 5 – nejméně důležité	Bodový průměr (percentil)
Žák (SŠ)	238 46 %	180 35 %	70 13 %	24 5 %	8 2 %	1,82 (100)
celkem	1700 38 %	1753 39 %	791 17 %	186 4 %	99 2 %	1,95

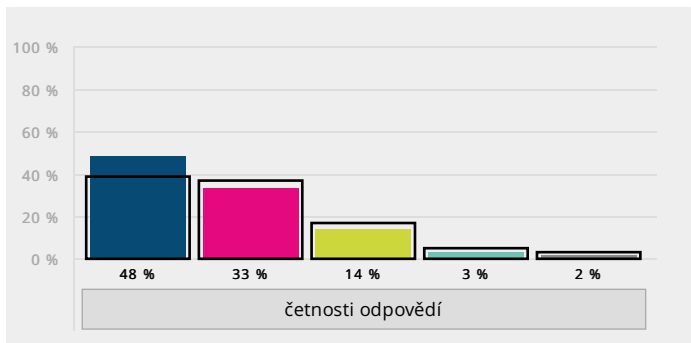
Jak moc jsou pro tebe důležité následující cíle školy?

Ohodnoť každou položku známkou od jedničky do pětky. Pro tebe nejvíce důležitým cílům přiřaď jedničku, těm nejméně důležitým pětku.

12. pomoc žákům poznat jejich silné stránky

- A) 1 – nejvíce důležité
- B) 2
- C) 3
- D) 4
- E) 5 – nejméně důležité

Souhrnně za školu [Vyhodnocení úlohy](#)



Skupina	A) 1 – nejvíce důležité	B) 2	C) 3	D) 4	E) 5 – nejméně důležité	Bodový průměr (percentil)
Žák (SŠ)	250 48 %	174 33 %	73 14 %	14 3 %	10 2 %	1,77 (93)
celkem	1758 39 %	1678 37 %	763 17 %	219 5 %	117 3 %	1,95

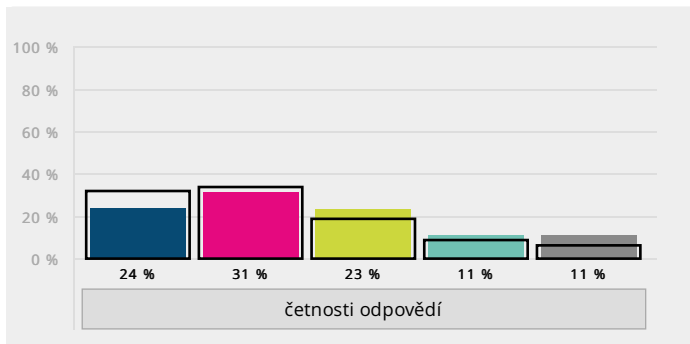
Jak moc jsou pro tebe důležité následující cíle školy?

Ohodnot každou položku známkou od jedničky do pětky. Pro tebe nejvíce důležitým cílům přiřad jedničku, těm nejméně důležitým pětku.

13. naučit žáky respektovat životní prostředí

- A) 1 – nejvíce důležité
- B) 2
- C) 3
- D) 4
- E) 5 – nejméně důležité

Souhrnně za školu [Vyhodnocení úlohy](#)



Skupina	A) 1 – nejvíce důležité	B) 2	C) 3	D) 4	E) 5 – nejméně důležité	Bodový průměr (percentil)
Žák (SŠ)	127 24 %	159 31 %	118 23 %	59 11 %	57 11 %	2,54 (4)
celkem	1444 32 %	1531 34 %	874 19 %	408 9 %	279 6 %	2,24

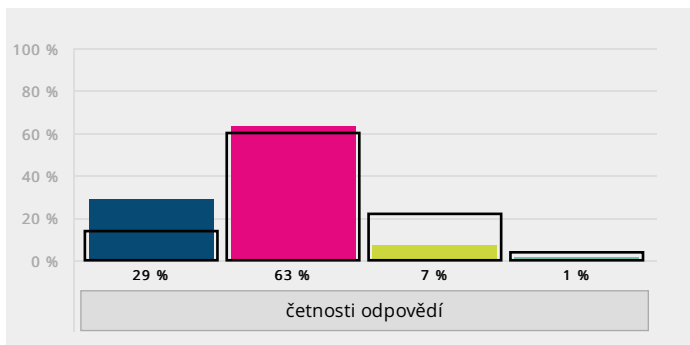
14. Pokud si myslíš, že cílem školy by mělo být ještě něco jiného, svou odpověď můžeš uvést sem:

Otevřené odpovědi jsou v [samostatném reportu](#).

15. Naplňuje vaše škola výše uvedené cíle v souladu s tvým předchozím hodnocením jejich důležitosti?

- A) rozhodně ano
- B) spíše ano
- C) spíše ne
- D) rozhodně ne

Souhrnně za školu [Vyhodnocení úlohy](#)

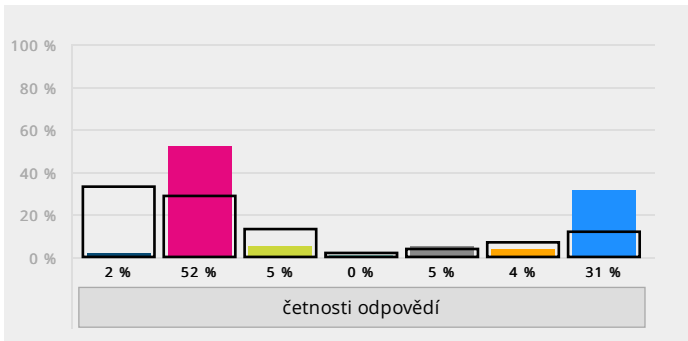


Skupina	A) rozhodně ano	B) spíše ano	C) spíše ne	D) rozhodně ne	Bodový průměr (percentil)
Žák (SŠ)	152 29 %	324 63 %	38 7 %	4 1 %	3,2 (96)
celkem	628 14 %	2706 60 %	999 22 %	171 4 %	2,84

16. Proč ses rozhodl(a) pro studium práve na této škole? Vyber jednu odpověď, která je podle tebe nejvýstižnější.

- A) Abych mohl(a) pracovat v oboru, pro který tato škola žáky připravuje.
- B) Věřil(a) jsem, že mě tato škola připraví na další studium v oboru, který mě zajímá (VŠ, VOŠ atd.).
- C) Chtěl(a) jsem mít alespoň nějaké středoškolské vzdělání, zaměření této školy pro mě nebylo příliš podstatné.
- D) Přál(a) jsem si studovat něco jiného, ale tato škola byla jediná, kam mě přijali.
- E) Rozhodli to za mě rodiče.
- F) Nevím, proč tu jsem.
- G) Z jiného důvodu - konkrétní důvod napiš sem:

Souhrnně za školu Vyhodnocení úlohy



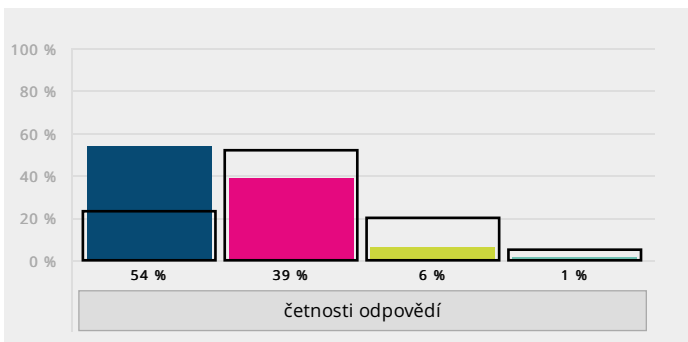
Skupina	A) Abych mohl(a) pracovat v oboru, pro který tato škola žáky připravuje.	B) Věřil(a) jsem, že mě tato škola připraví na další studium v oboru, který mě zajímá	C) Chtěl(a) jsem mít alespoň nějaké středoškolské vzdělání, zaměření této školy pro mě nebylo příliš podstatné.	D) Přál(a) jsem si studovat něco jiného, ale tato škola byla jediná, kam mě přijali.	E) Rozhodli to za mě rodiče.	F) Nevím, proč tu jsem.	G) Z jiného důvodu - konkrétní důvod napiš sem:
Žák (SŠ)	11 2 %	270 52 %	24 5 %	2 0 %	26 5 %	22 4 %	162 31 %
celkem	1498 33 %	1288 29 %	599 13 %	98 2 %	189 4 %	298 7 %	525 12 %

Odpovědi u otevřené možnosti jsou v [samostatném reportu](#).

17. Naplňuje škola očekávání, s nimiž ses na ni hlásil(a)?

- A) rozhodně ano
- B) spíše ano
- C) spíše ne
- D) rozhodně ne

Souhrnně za školu Vyhodnocení úlohy

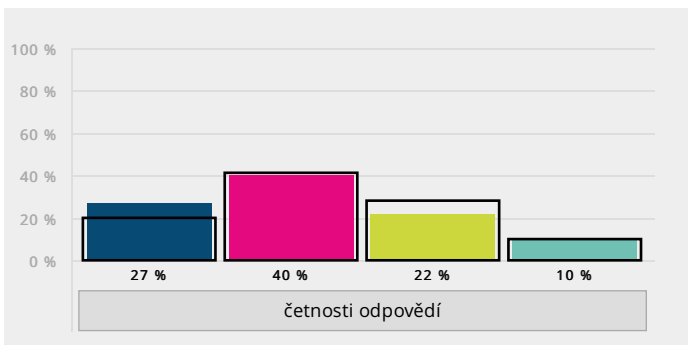


Skupina	A) rozhodně ano	B) spíše ano	C) spíše ne	D) rozhodně ne	Bodový průměr (percentil)
Žák (SŠ)	275 54 %	197 39 %	32 6 %	4 1 %	3,46 (100)
celkem	969 23 %	2213 52 %	833 20 %	204 5 %	2,94

18. Usiluješ při studiu o to, abys pokud možno nedostával(a) horší známky než jedničky a dvojky?

- A) rozhodně ano
- B) spíše ano
- C) spíše ne
- D) vůbec to neřeším

Souhrnně za školu Vyhodnocení úlohy

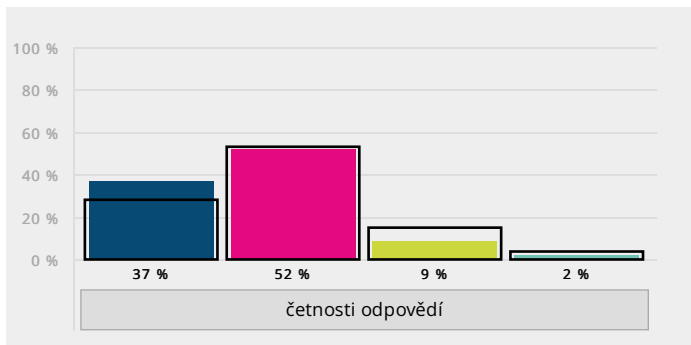


Skupina	A) rozhodně ano	B) spíše ano	C) spíše ne	D) vůbec to neřeším	Bodový průměr (percentil)
Žák (SŠ)	138 27 %	209 40 %	116 22 %	54 10 %	2,83 (70)
celkem	913 20 %	1846 41 %	1258 28 %	454 10 %	2,72

19. Usiluješ při studiu o to, abys probírané látce porozuměl(a) a dokázal(a) ji využívat i v životě mimo školu?

- A) rozhodně ano
- B) spíše ano
- C) spíše ne
- D) vůbec to neřeším

Souhrnně za školu [Vyhodnocení úlohy](#)

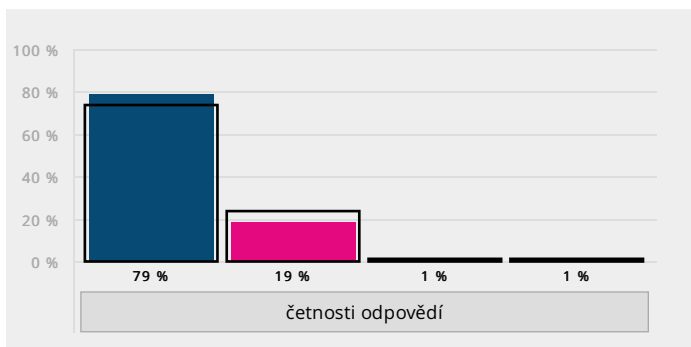


Skupina	A) rozhodně ano	B) spíše ano	C) spíše ne	D) vůbec to neřeším	Bodový průměr (percentil)
Žák (SŠ)	191 37 %	270 52 %	49 9 %	8 2 %	3,24 (96)
celkem	1264 28 %	2378 53 %	653 15 %	177 4 %	3,06

20. Usiluješ při studiu o to, abys úspěšně postoupil(a) do dalších ročníků a zvládl(a) závěrečné zkoušky / maturitu?

- A) rozhodně ano
- B) spíše ano
- C) spíše ne
- D) vůbec to neřeším

Souhrnně za školu [Vyhodnocení úlohy](#)

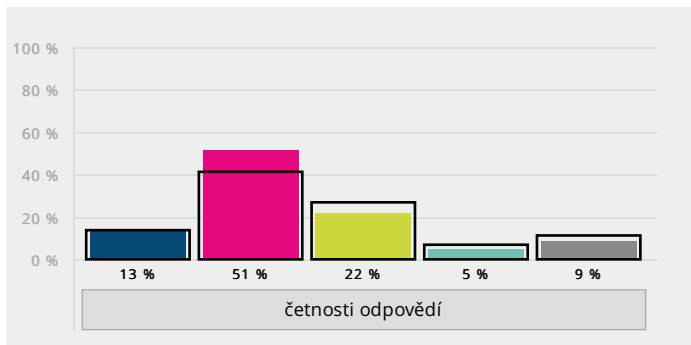


Skupina	A) rozhodně ano	B) spíše ano	C) spíše ne	D) vůbec to neřeším	Bodový průměr (percentil)
Žák (SŠ)	407 79 %	101 19 %	5 1 %	5 1 %	3,76 (59)
celkem	3316 74 %	1053 24 %	63 1 %	39 1 %	3,71

21. Myslíš si, že to, co se u vás ve škole učíte, využiješ i v životě mimo školu?

- A) rozhodně ano
- B) spíše ano
- C) spíše ne
- D) rozhodně ne
- E) neumím posoudit

Souhrnně za školu [Vyhodnocení úlohy](#)

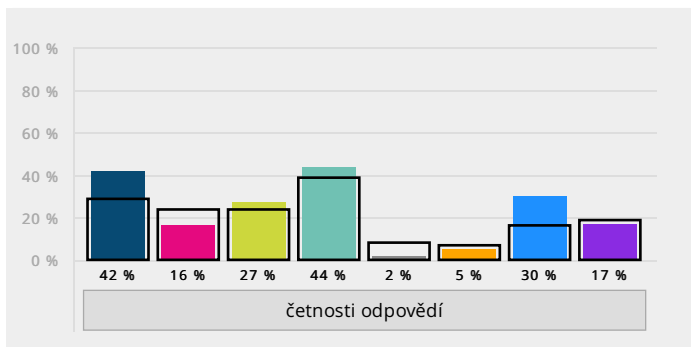


Skupina	A) rozhodně ano	B) spíše ano	C) spíše ne	D) rozhodně ne	E) neumím posoudit	Bodový průměr (percentil)
Žák (SŠ)	67 13 %	266 51 %	112 22 %	25 5 %	48 9 %	2,8 (63)
celkem	622 14 %	1849 41 %	1201 27 %	293 7 %	508 11 %	2,71

22. Co je pro tebe největší překážkou v dosahování lepších studijních výsledků? Z následující nabídky vyber nejvýše 3 odpovědi.

- A) můj nezáměr o studium
- B) nepřízeň učitelů
- C) studium je příliš náročné
- D) nemám na studium dostatek času
- E) nepřátelství spolužáků
- F) špatné podmínky doma
- G) něco jiného – napiš co:
- H) žádné překážky nevnímám

Souhrnně za školu [Vyhodnocení úlohy](#)



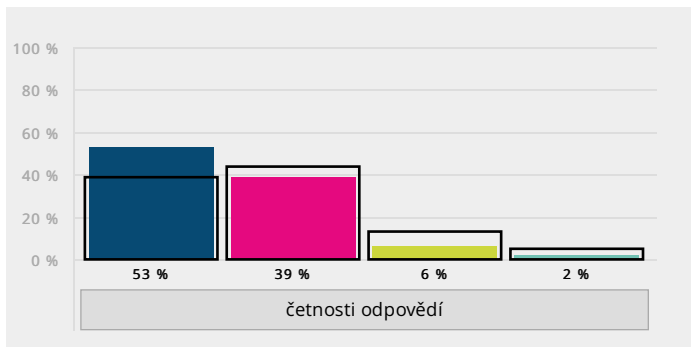
Skupina	A) můj nezáměr o studium	B) nepřízeň učitelů	C) studium je příliš náročné	D) nemám na studium dostatek času	E) nepřátelství spolužáků	F) špatné podmínky doma	G) něco jiného – napiš co:	H) žádné překážky nevnímám
Žák (SŠ)	218 42 %	83 16 %	137 27 %	225 44 %	12 2 %	25 5 %	154 30 %	83 17 %
celkem	1285 29 %	1070 24 %	1084 24 %	1753 39 %	342 8 %	311 7 %	727 16 %	83 2 %

Odpovědi u otevřené možnosti jsou v [samostatném reportu](#).

23. Cítíš se ve vaší třídě mezi svými spolužáky dobře?

- A) rozhodně ano
- B) spíše ano
- C) spíše ne
- D) rozhodně ne

Souhrnně za školu [Vyhodnocení úlohy](#)

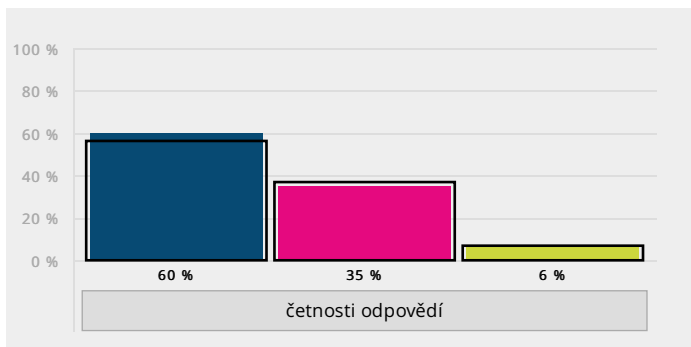


Skupina	A) rozhodně ano	B) spíše ano	C) spíše ne	D) rozhodně ne	Bodový průměr (percentil)
Žák (SŠ)	276 53 %	200 39 %	29 6 %	11 2 %	3,44 (96)
celkem	1744 39 %	1943 44 %	564 13 %	212 5 %	3,17

24. Je mezi zaměstnanci vaší školy někdo, na koho by ses bez obav mohl(a) obrátit se svým problémem nebo s žádostí o důvěrnou radu?

- A) Ano, alespoň jedna taková osoba by se našla. Do rámečku pod odpovědí můžeš doplnit, o koho se jedná – uvedených osob může být i více (tato informace pomůže vedení školy při podpoře studentů ve složitých životních situacích):
- B) Možná tu někdo takový je, ale nikdo konkrétní mě nenapadá.
- C) Ne, nikdo takový u nás ve škole není.

Souhrnně za školu [Vyhodnocení úlohy](#)



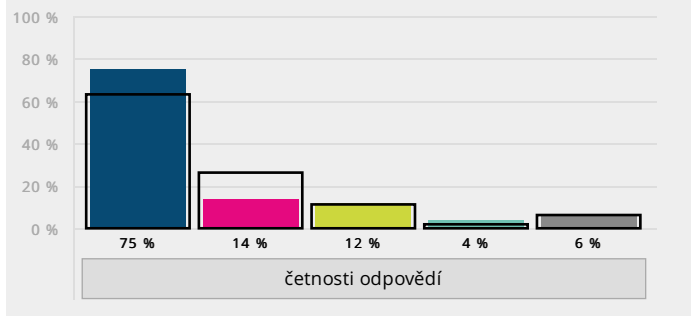
Skupina	A) Ano, alespoň jedna taková osoba by se našla. Do rámečku pod odpovědí můžeš doplnit, o koho se jedná – uvedených osob může být i více	B) Možná tu někdo takový je, ale nikdo konkrétní mě nenapadá.	C) Ne, nikdo takový u nás ve škole není.	Bodový průměr (percentil)
Žák (SŠ)	308 60 %	179 35 %	30 6 %	2,54 (70)
celkem	2489 56 %	1655 37 %	311 7 %	2,49

Odpovědi u otevřené možnosti jsou v [samostatném reportu](#).

25. Setkal(a) ses někdy na této škole se šikanou? Z následující nabídky vyber všechny odpovědi, které odpovídají tvým zkušenostem.

- A) Ne, nesetkal(a).
- B) Slyšel(a) jsem, že někoho šikanovali.
- C) Byl(a) jsem svědkem šikany.
- D) Účastnil(a) jsem se šikánování někoho druhého.
- E) Byl(a) jsem sám (sama) šikanován(a).

Souhrnně za školu [Vyhodnocení úlohy](#)



Skupina	A) Ne, nesetkal(a).	B) Slyšel(a) jsem, že někoho šikanovali.	C) Byl(a) jsem svědkem šikany.	D) Účastnil(a) jsem se šikánování někoho druhého.	E) Byl(a) jsem sám
Žák (SŠ)	383 75 %	70 14 %	62 12 %	18 4 %	32 6 %
celkem	2785 63 %	1164 26 %	506 11 %	98 2 %	267 6 %

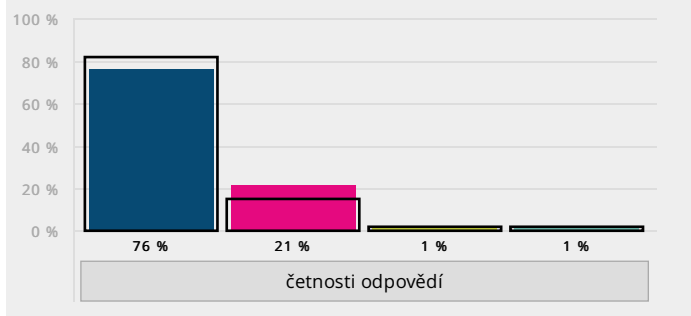
26. Sem můžeš napsat, s čím přesně ses setkal(a) nebo o co při šikaně šlo:

Otevřené odpovědi jsou v [samostatném reportu](#).

27. Stává se v současné době u vás ve třídě, že by někdo někomu fyzicky ubližoval? Vyber jednu odpověď, která je podle tebe nejvýstižnější.

- A) Ne, to se tu vůbec nestává.
- B) Stává se to, ale jen výjimečně.
- C) Stává se to tu docela často.
- D) To je tu úplně běžné, děje se to tu skoro denně.

Souhrnně za školu [Vyhodnocení úlohy](#)

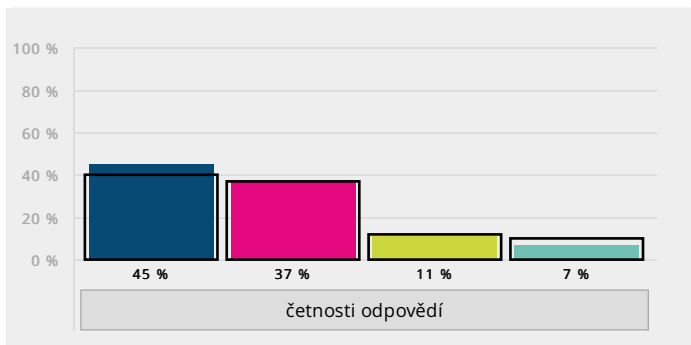


Skupina	A) Ne, to se tu vůbec nestává.	B) Stává se to, ale jen výjimečně.	C) Stává se to tu docela často.	D) To je tu úplně běžné, děje se to tu skoro denně.	Bodový průměr (percentil)
Žák (SŠ)	393 76 %	110 21 %	7 1 %	5 1 %	3,73 (37)
celkem	3622 82 %	651 15 %	73 2 %	92 2 %	3,76

28. Dochází v současné době ve vaší třídě k tomu, že by někdo někomu ubližoval slovně (nadávkami, ponižováním a podobně)? Vyber jednu odpověď, která je podle tebe nejvýstižnější.

- A) Ne, to se tu v podstatě vůbec nestává.
- B) Stává se to, ale spíše jen výjimečně.
- C) Stává se to tu docela často.
- D) To je tu úplně běžné, děje se to tu skoro denně.

Souhrnně za školu [Vyhodnocení úlohy](#)

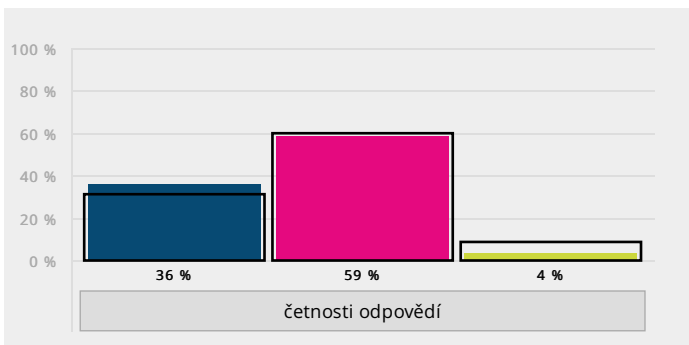


Skupina	A) Ne, to se tu v podstatě vůbec nestává.	B) Stává se to, ale spíše jen výjimečně.	C) Stává se to tu docela často.	D) To je tu úplně běžné, děje se to tu skoro denně.	Bodový průměr (percentil)
Žák (SŠ)	232 45 %	191 37 %	56 11 %	35 7 %	3,21 (70)
celkem	1769 40 %	1649 37 %	534 12 %	459 10 %	3,07

29. Je mezi zaměstnanci vaší školy někdo, o kom bys mohl(a) říct, že umí dobře řešit problémy se šikanou mezi žáky?

- A) Ano, myslím si, že takový člověk na naší škole je. Do rámečku pod touto odpovědí můžeš uvést, koho konkrétně máš na mysli. Můžeš uvést i více osob (tato informace pomůže vedení školy při řešení problémů se šikanou):
- B) Možná tu někdo takový pracuje, ale nikdo konkrétní mě nenapadá.
- C) Ne, myslím si, že problémy se vztahy tu nikdo dobře řešit neumí.

Souhrnně za školu Vyhodnocení úlohy



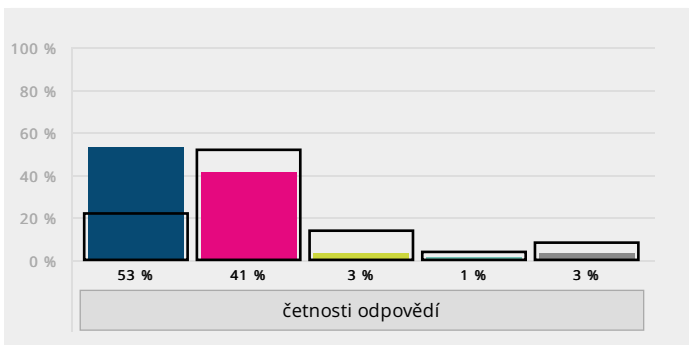
Skupina	A) Ano, myslím si, že takový člověk na naší škole je. Do rámečku pod touto odpovědí můžeš uvést, koho konkrétně máš na mysli. Můžeš uvést i více osob	B) Možná tu někdo takový pracuje, ale nikdo konkrétní mě nenapadá.	C) Ne, myslím si, že problémy se vztahy tu nikdo dobře řešit neumí.	Bodový průměr (percentil)
Žák (SŠ)	185 36 %	305 59 %	23 4 %	2,32 (81)
celkem	1376 31 %	2646 60 %	397 9 %	2,22

Odpovědi u otevřené možnosti jsou v [samostatném reportu](#).

30. Je u vás ve škole celkově příjemné prostředí a atmosféra?

- A) rozhodně ano
- B) spíše ano
- C) spíše ne
- D) rozhodně ne
- E) neumím posoudit

Souhrnně za školu Vyhodnocení úlohy



Skupina	A) rozhodně ano	B) spíše ano	C) spíše ne	D) rozhodně ne	E) neumím posoudit	Bodový průměr (percentil)
Žák (SŠ)	273 53 %	210 41 %	16 3 %	3 1 %	13 3 %	3,5 (100)
celkem	984 22 %	2310 52 %	621 14 %	174 4 %	349 8 %	3

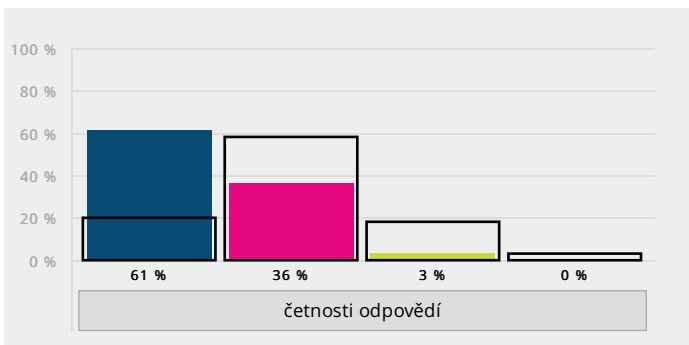
U následujících 11 tvrzení o vaší škole vyber, do jaké míry s nimi souhlasíš.

U každého tvrzení zaškrtni, do jaké míry s ním souhlasíš. Rozhodni se podle toho, jak moc považuješ dané tvrzení za pravdivé nebo nepravdivé.

31. Výuka na naší škole má dobrou úroveň. (je přínosná, záživná, zajímavá atd.)

- A) rozhodně souhlasím
- B) spíše souhlasím
- C) spíše nesouhlasím
- D) rozhodně nesouhlasím

Souhrnně za školu Vyhodnocení úlohy



Skupina	A) rozhodně souhlasím	B) spíše souhlasím	C) spíše nesouhlasím	D) rozhodně nesouhlasím	Bodový průměr (percentil)
Žák (SŠ)	314 61 %	186 36 %	15 3 %	0 0 %	3,58 (100)
celkem	896 20 %	2571 58 %	813 18 %	134 3 %	2,96

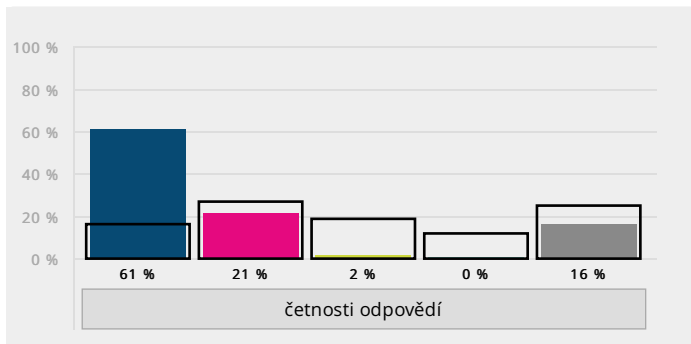
U následujících 11 tvrzení o vaší škole vyber, do jaké míry s nimi souhlasíš.

U každého tvrzení zaškrtni, do jaké míry s ním souhlasíš. Rozhodni se podle toho, jak moc považuješ dané tvrzení za pravdivé nebo nepravdivé.

32. Na naší škole je kvalitní nabídka volitelných předmětů. (dostatečný výběr, kvalitní obsah, dobré vedení atd.)

- A) rozhodně souhlasím
- B) spíše souhlasím
- C) spíše nesouhlasím
- D) rozhodně nesouhlasím
- E) nedovedu posoudit

Souhrnně za školu [Vyhodnocení úlohy](#)



Skupina	A) rozhodně souhlasím	B) spíše souhlasím	C) spíše nesouhlasím	D) rozhodně nesouhlasím	E) nedovedu posoudit	Bodový průměr (percentil)
Žák (SŠ)	314 61 %	110 21 %	8 2 %	2 0 %	80 16 %	3,7 (100)
celkem	706 16 %	1208 27 %	828 19 %	550 12 %	1123 25 %	2,63

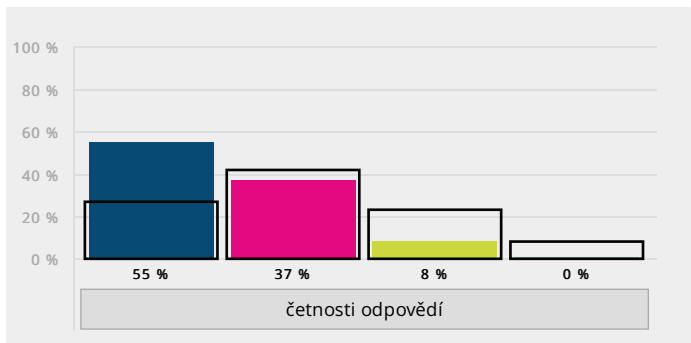
U následujících 11 tvrzení o vaší škole vyber, do jaké míry s nimi souhlasíš.

U každého tvrzení zaškrtni, do jaké míry s ním souhlasíš. Rozhodni se podle toho, jak moc považuješ dané tvrzení za pravdivé nebo nepravdivé.

33. Naše škola pořádá dostatek kvalitních školních akcí. (zajímavé, zábavné a obohacující výlety, zájezdy, exkurze, besedy, přednášky, výpravy do divadla či kina atd.)

- A) rozhodně souhlasím
- B) spíše souhlasím
- C) spíše nesouhlasím
- D) rozhodně nesouhlasím

Souhrnně za školu [Vyhodnocení úlohy](#)



Skupina	A) rozhodně souhlasím	B) spíše souhlasím	C) spíše nesouhlasím	D) rozhodně nesouhlasím	Bodový průměr (percentil)
Žák (SŠ)	283 55 %	188 37 %	42 8 %	2 0 %	3,46 (100)
celkem	1182 27 %	1872 42 %	1001 23 %	357 8 %	2,88

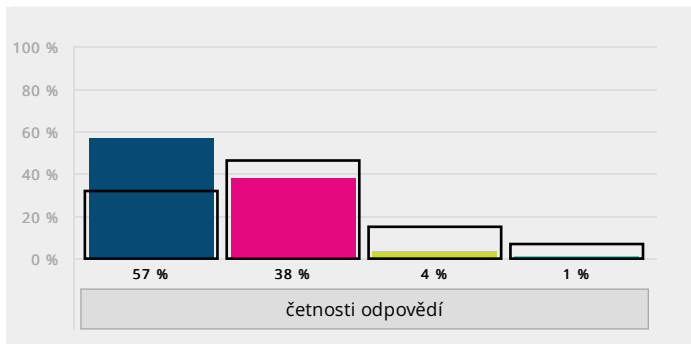
U následujících 11 tvrzení o vaší škole vyber, do jaké míry s nimi souhlasíš.

U každého tvrzení zaškrtni, do jaké míry s ním souhlasíš. Rozhodni se podle toho, jak moc považuješ dané tvrzení za pravdivé nebo nepravdivé.

34. Sportovní vybavení, které využíváme při tělesné výchově a sportovních aktivitách, je na dobré úrovni. (dostatek kvalitních sportovních pomůcek, hřiště, tělocvična a její vybavení atd.)

- A) rozhodně souhlasím
- B) spíše souhlasím
- C) spíše nesouhlasím
- D) rozhodně nesouhlasím

Souhrnně za školu [Vyhodnocení úlohy](#)



Skupina	A) rozhodně souhlasím		B) spíše souhlasím		C) spíše nesouhlasím		D) rozhodně nesouhlasím		Bodový průměr (percentil)
Žák (SŠ)	294	57 %	194	38 %	21	4 %	5	1 %	3,51 (96)
celkem	1411	32 %	2025	46 %	668	15 %	302	7 %	3,03

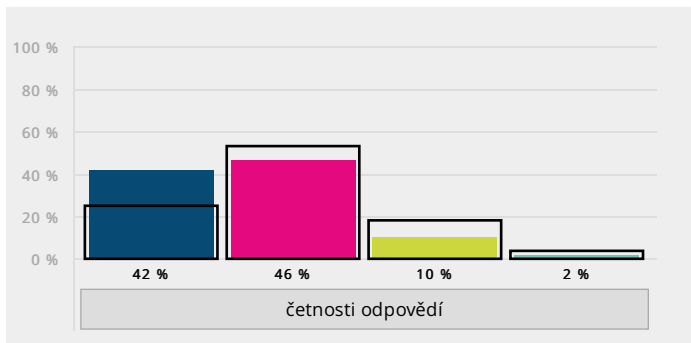
U následujících 11 tvrzení o vaší škole vyber, do jaké míry s nimi souhlasíš.

U každého tvrzení zaškrtni, do jaké míry s ním souhlasíš. Rozhodni se podle toho, jak moc považuješ dané tvrzení za pravdivé nebo nepravdivé.

35. Naše škola je dobře vybavena pomůckami, které se využívají při výuce. (dostatek kvalitních učebních materiálů, počítačů, programů, vybavení laboratoří atd.)

- A) rozhodně souhlasím
- B) spíše souhlasím
- C) spíše nesouhlasím
- D) rozhodně nesouhlasím

Souhrnně za školu [Vyhodnocení úlohy](#)



Skupina	A) rozhodně souhlasím		B) spíše souhlasím		C) spíše nesouhlasím		D) rozhodně nesouhlasím		Bodový průměr (percentil)
Žák (SŠ)	215	42 %	237	46 %	54	10 %	9	2 %	3,28 (89)
celkem	1094	25 %	2333	53 %	797	18 %	186	4 %	2,98

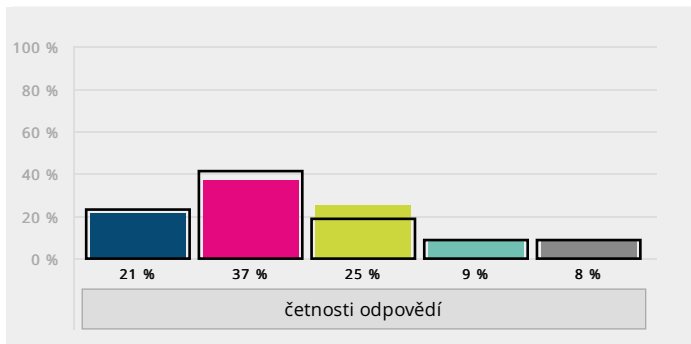
U následujících 11 tvrzení o vaší škole vyber, do jaké míry s nimi souhlasíš.

U každého tvrzení zaškrtni, do jaké míry s ním souhlasíš. Rozhodni se podle toho, jak moc považuješ dané tvrzení za pravdivé nebo nepravdivé.

36. Výuka práce s počítačem (informatika) má u nás ve škole dobrou úroveň. (je přínosná, moderní, záživná atd.)

- A) rozhodně souhlasím
- B) spíše souhlasím
- C) spíše nesouhlasím
- D) rozhodně nesouhlasím
- E) nedovedu posoudit

Souhrnně za školu [Vyhodnocení úlohy](#)



Skupina	A) rozhodně souhlasím	B) spíše souhlasím	C) spíše nesouhlasím	D) rozhodně nesouhlasím	E) nedovedu posoudit	Bodový průměr (percentil)
Žák (SŠ)	108 21 %	189 37 %	129 25 %	47 9 %	40 8 %	2,76 (30)
celkem	1005 23 %	1784 41 %	840 19 %	391 9 %	375 9 %	2,85

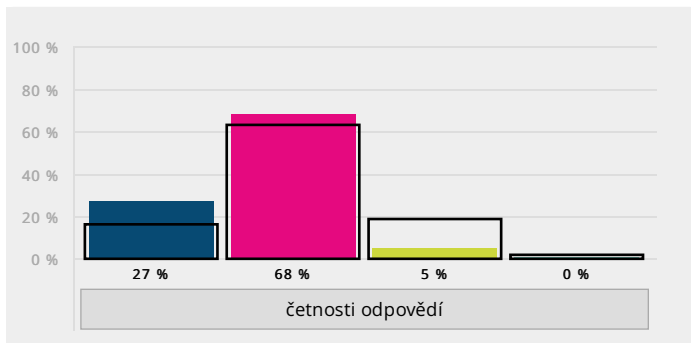
U následujících 11 tvrzení o vaší škole vyber, do jaké míry s nimi souhlasíš.

U každého tvrzení zaškrtni, do jaké míry s ním souhlasíš. Rozhodni se podle toho, jak moc považuješ dané tvrzení za pravdivé nebo nepravdivé.

37. Vyučující jsou dobrými pedagogy/pedagožkami. (dokážou látku dobře vysvětlit, dovedou svým výkladem zaujmout, dobře komunikují se žáky atd.)

- A) rozhodně souhlasím
- B) spíše souhlasím
- C) spíše nesouhlasím
- D) rozhodně nesouhlasím

Souhrnně za školu [Vyhodnocení úlohy](#)



Skupina	A) rozhodně souhlasím	B) spíše souhlasím	C) spíše nesouhlasím	D) rozhodně nesouhlasím	Bodový průměr (percentil)
Žák (SŠ)	138 27 %	348 68 %	24 5 %	1 0 %	3,22 (89)
celkem	715 16 %	2742 63 %	821 19 %	103 2 %	2,93

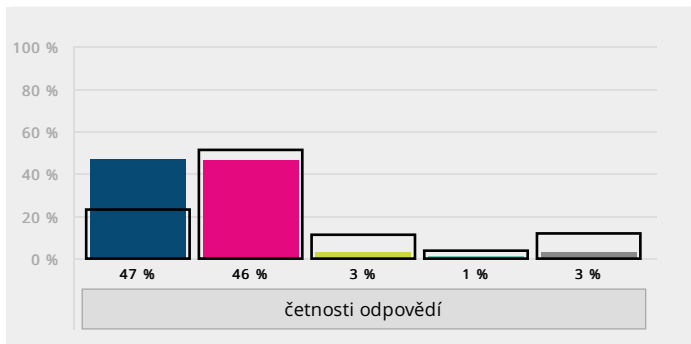
U následujících 11 tvrzení o vaší škole vyber, do jaké míry s nimi souhlasíš.

U každého tvrzení zaškrtni, do jaké míry s ním souhlasíš. Rozhodni se podle toho, jak moc považuješ dané tvrzení za pravdivé nebo nepravdivé.

38. Vztahy mezi žáky naší školy jsou přátelské.

- A) rozhodně souhlasím
- B) spíše souhlasím
- C) spíše nesouhlasím
- D) rozhodně nesouhlasím
- E) nedovedu posoudit

Souhrnně za školu [Vyhodnocení úlohy](#)



Skupina	A) rozhodně souhlasím	B) spíše souhlasím	C) spíše nesouhlasím	D) rozhodně nesouhlasím	E) nedovedu posoudit	Bodový průměr (percentil)
Žák (SŠ)	242 47 %	237 46 %	16 3 %	4 1 %	14 3 %	3,44 (96)
celkem	1017 23 %	2221 51 %	492 11 %	154 4 %	510 12 %	3,06

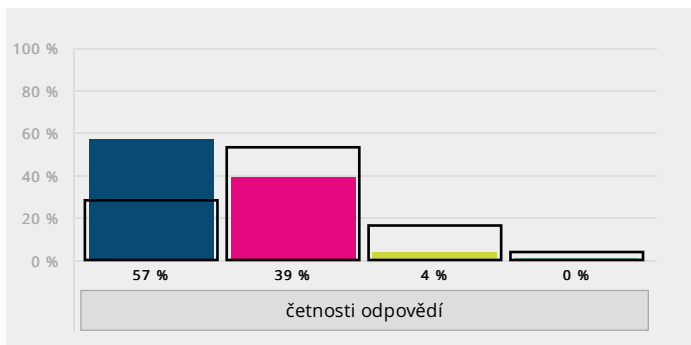
U následujících 11 tvrzení o vaší škole vyber, do jaké míry s nimi souhlasíš.

U každého tvrzení zaškrtni, do jaké míry s ním souhlasíš. Rozhodni se podle toho, jak moc považuješ dané tvrzení za pravdivé nebo nepravdivé.

39. Prostory naší školy jsou hezky a příjemně zařízené. (zařizenost/vybavenost a upravenost chodeb, učeben, šaten atd.)

- A) rozhodně souhlasím
- B) spíše souhlasím
- C) spíše nesouhlasím
- D) rozhodně nesouhlasím

Souhrnně za školu [Vyhodnocení úlohy](#)



Skupina	A) rozhodně souhlasím	B) spíše souhlasím	C) spíše nesouhlasím	D) rozhodně nesouhlasím	Bodový průměr (percentil)
Žák (SŠ)	292 57 %	198 39 %	22 4 %	0 0 %	3,53 (96)
celkem	1212 28 %	2315 53 %	691 16 %	173 4 %	3,04

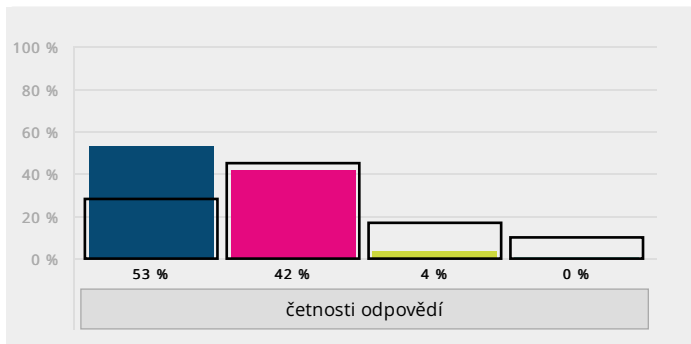
U následujících 11 tvrzení o vaší škole vyber, do jaké míry s nimi souhlasíš.

U každého tvrzení zaškrtni, do jaké míry s ním souhlasíš. Rozhodni se podle toho, jak moc považuješ dané tvrzení za pravdivé nebo nepravdivé.

40. Záchody a umývárny jsou u nás ve škole (téměř) vždy v dobrém stavu. (čisté, udržované, dobře zařízené a vybavené atd.)

- A) rozhodně souhlasím
- B) spíše souhlasím
- C) spíše nesouhlasím
- D) rozhodně nesouhlasím

Souhrnně za školu [Vyhodnocení úlohy](#)



Skupina	A) rozhodně souhlasím	B) spíše souhlasím	C) spíše nesouhlasím	D) rozhodně nesouhlasím	Bodový průměr (percentil)
Žák (SŠ)	271 53 %	216 42 %	23 4 %	2 0 %	3,48 (100)
celkem	1215 28 %	1984 45 %	760 17 %	430 10 %	2,91

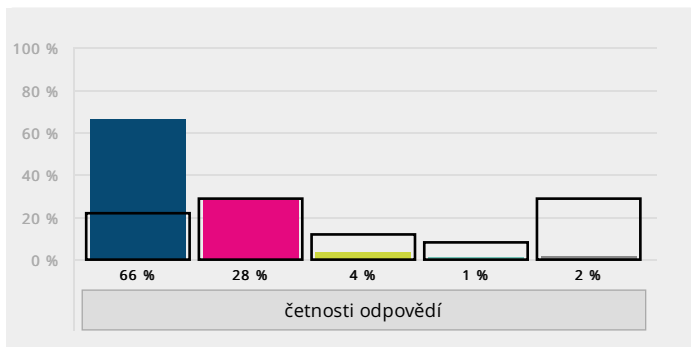
U následujících 11 tvrzení o vaší škole vyber, do jaké míry s nimi souhlasíš.

U každého tvrzení zaškrtni, do jaké míry s ním souhlasíš. Rozhodni se podle toho, jak moc považuješ dané tvrzení za pravdivé nebo nepravdivé.

41. Školní jídelna, do níž chodím na oběd, má celkově dobrou úroveň. (kvalitní a chutné jídlo, příjemně zařízené prostředí, příjemný personál atd.)

- A) rozhodně souhlasím
- B) spíše souhlasím
- C) spíše nesouhlasím
- D) rozhodně nesouhlasím
- E) do jídelny nechodím

Souhrnně za školu [Vyhodnocení úlohy](#)



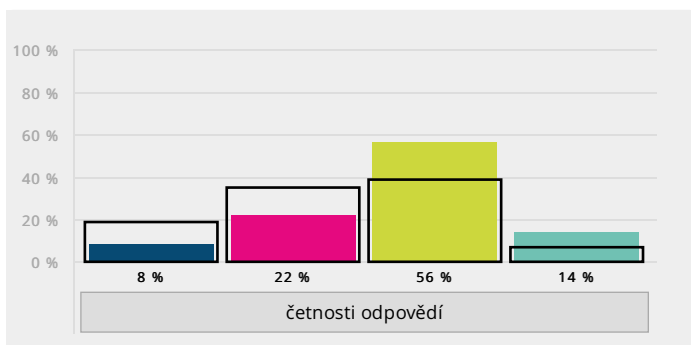
Skupina	A) rozhodně souhlasím	B) spíše souhlasím	C) spíše nesouhlasím	D) rozhodně nesouhlasím	E) do jídelny nechodím	Bodový průměr (percentil)
Žák (SŠ)	339 66 %	142 28 %	21 4 %	3 1 %	8 2 %	3,62 (100)
celkem	953 22 %	1291 29 %	507 12 %	349 8 %	1286 29 %	2,92

U následujících 11 oblastí rozhodni, zda je podle tebe potřeba, aby se jejich současná úroveň zlepšila.
U každé oblasti vyber jednu odpověď, která je podle tebe nejvýstižnější.

42. Je podle tebe potřeba současnou úroveň výuky na vaší škole zlepšit? (její přínosnost, záživnost, jak je zajímavá atd.)

- A) rozhodně ano
- B) spíše ano
- C) spíše ne
- D) vůbec ne

Souhrnně za školu [Vyhodnocení úlohy](#)



Skupina	A) rozhodně ano		B) spíše ano		C) spíše ne		D) vůbec ne		Bodový průměr (percentil)
Žák (SŠ)	40	8 %	112	22 %	287	56 %	70	14 %	2,76 (96)
celkem	814	19 %	1551	35 %	1724	39 %	291	7 %	2,34

U následujících 11 oblastí rozhodni, zda je podle tebe potřeba, aby se jejich současná úroveň zlepšila.
U každé oblasti vyber jednu odpověď, která je podle tebe nejvýstižnější.

43. Sem můžeš uvést, co konkrétně je podle tebe v oblasti úrovně výuky potřeba zlepšit:

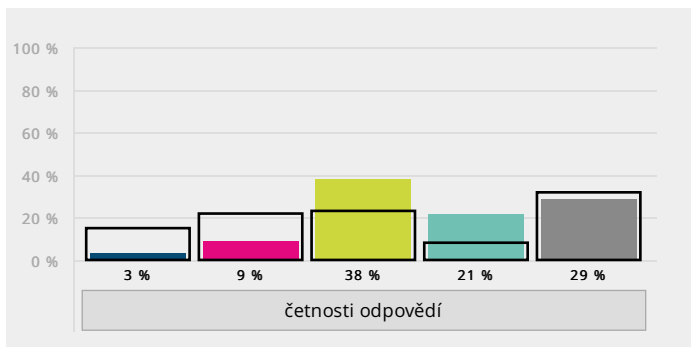
Otevřené odpovědi jsou v [samostatném reportu](#).

U následujících 11 oblastí rozhodni, zda je podle tebe potřeba, aby se jejich současná úroveň zlepšila.
U každé oblasti vyber jednu odpověď, která je podle tebe nejvýstižnější.

44. Je podle tebe potřeba u vás ve škole zlepšit současnou nabídku volitelných předmětů? (jejich výběr, obsah, vedení atd.)

- A) rozhodně ano
- B) spíše ano
- C) spíše ne
- D) vůbec ne
- E) nedovedu posoudit

Souhrnně za školu [Vyhodnocení úlohy](#)



Skupina	A) rozhodně ano		B) spíše ano		C) spíše ne		D) vůbec ne		E) nedovedu posoudit		Bodový průměr (percentil)
Žák (SŠ)	16	3 %	46	9 %	191	38 %	107	21 %	149	29 %	3,08 (100)
celkem	654	15 %	960	22 %	1003	23 %	340	8 %	1409	32 %	2,35

U následujících 11 oblastí rozhodni, zda je podle tebe potřeba, aby se jejich současná úroveň zlepšila.
U každé oblasti vyber jednu odpověď, která je podle tebe nejvýstižnější.

45. Sem můžeš uvést, co konkrétně je podle tebe v nabídce volitelných předmětů potřeba zlepšit:

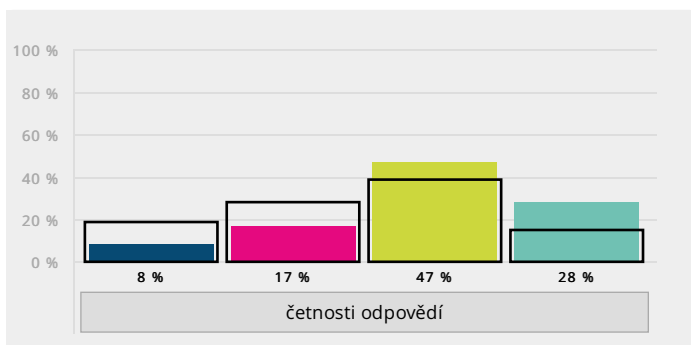
Otevřené odpovědi jsou v [samostatném reportu](#).

U následujících 11 oblastí rozhodni, zda je podle tebe potřeba, aby se jejich současná úroveň zlepšila.
U každé oblasti vyber jednu odpověď, která je podle tebe nejvýstižnější.

46. Je podle tebe potřeba zlepšit školní akce, které vaše škola pořádá? (jejich téma, množství, zábavnost, přínosnost atd.)

- A) rozhodně ano
- B) spíše ano
- C) spíše ne
- D) vůbec ne

Souhrnně za školu [Vyhodnocení úlohy](#)



Skupina	A) rozhodně ano		B) spíše ano		C) spíše ne		D) vůbec ne		Bodový průměr (percentil)
Žák (SŠ)	42	8 %	86	17 %	239	47 %	143	28 %	2,95 (93)
celkem	811	19 %	1216	28 %	1703	39 %	634	15 %	2,49

U následujících 11 oblastí rozhodni, zda je podle tebe potřeba, aby se jejich současná úroveň zlepšila.
U každé oblasti vyber jednu odpověď, která je podle tebe nejvýstižnější.

47. Sem můžeš uvést, co konkrétně je podle tebe v oblasti školních akcí potřeba zlepšit:

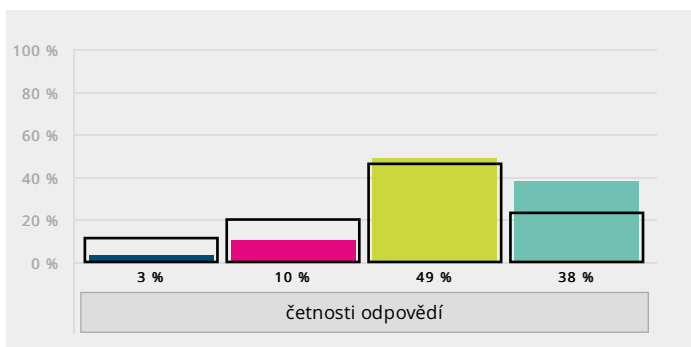
Otevřené odpovědi jsou v [samostatném reportu](#).

U následujících 11 oblastí rozhodni, zda je podle tebe potřeba, aby se jejich současná úroveň zlepšila.
U každé oblasti vyber jednu odpověď, která je podle tebe nejvýstižnější.

48. Je podle tebe potřeba zlepšit současnou úroveň sportovního vybavení, které používáte při tělesné výchově a sportovních aktivitách? (množství a kvalita sportovních pomůcek, vybavení a velikost hřiště, tělocvičny atd.)

- A) rozhodně ano
- B) spíše ano
- C) spíše ne
- D) vůbec ne

Souhrnně za školu [Vyhodnocení úlohy](#)



Skupina	A) rozhodně ano		B) spíše ano		C) spíše ne		D) vůbec ne		Bodový průměr (percentil)
Žák (SŠ)	16	3 %	51	10 %	250	49 %	193	38 %	3,22 (89)
celkem	465	11 %	856	20 %	2023	46 %	1009	23 %	2,82

U následujících 11 oblastí rozhodni, zda je podle tebe potřeba, aby se jejich současná úroveň zlepšila.
U každé oblasti vyber jednu odpověď, která je podle tebe nejvýstižnější.

49. Sem můžeš uvést, co konkrétně je podle tebe v oblasti sportovního vybavení potřeba zlepšit:

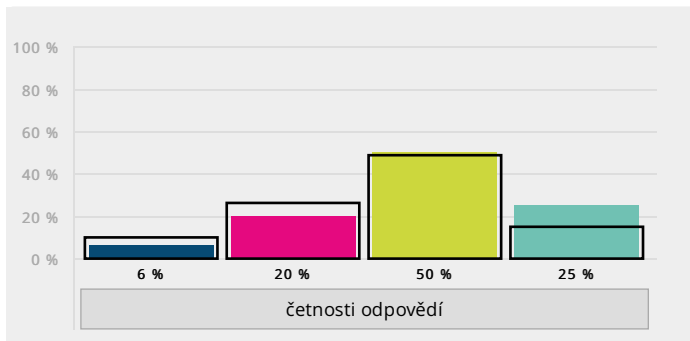
Otevřené odpovědi jsou v [samostatném reportu](#).

U následujících 11 oblastí rozhodni, zda je podle tebe potřeba, aby se jejich současná úroveň zlepšila.
U každé oblasti vyber jednu odpověď, která je podle tebe nejvýstižnější.

50. Je podle tebe potřeba zlepšit vybavenost školy pomůckami, které se používají při výuce? (kvalita a množství učebních materiálů, počítačů, programů, vybavení laboratoří atd.)

- A) rozhodně ano
- B) spíše ano
- C) spíše ne
- D) vůbec ne

Souhrnně za školu [Vyhodnocení úlohy](#)



Skupina	A) rozhodně ano	B) spíše ano	C) spíše ne	D) vůbec ne	Bodový průměr (percentil)
Žák (SŠ)	30 6 %	101 20 %	253 50 %	126 25 %	2,93 (81)
celkem	447 10 %	1132 26 %	2148 49 %	639 15 %	2,68

U následujících 11 oblastí rozhodni, zda je podle tebe potřeba, aby se jejich současná úroveň zlepšila.
U každé oblasti vyber jednu odpověď, která je podle tebe nejvýstižnější.

51. Sem můžeš uvést, co konkrétně je podle tebe v oblasti vybavenosti pomůckami potřeba zlepšit:

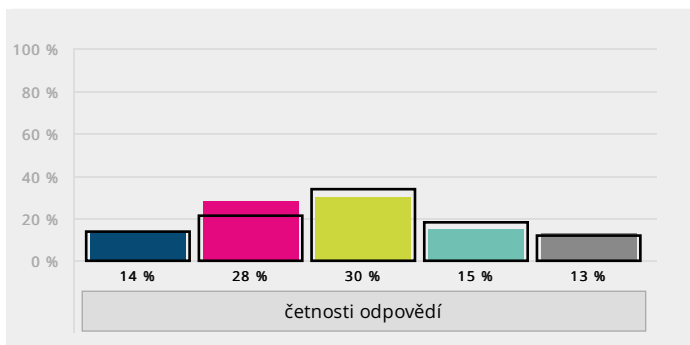
Otevřené odpovědi jsou v [samostatném reportu](#).

U následujících 11 oblastí rozhodni, zda je podle tebe potřeba, aby se jejich současná úroveň zlepšila.
U každé oblasti vyber jednu odpověď, která je podle tebe nejvýstižnější.

52. Je podle tebe potřeba na vaší škole zlepšit úroveň výuky práce na počítači? (její přínosnost, modernost, záživnost atd.)

- A) rozhodně ano
- B) spíše ano
- C) spíše ne
- D) vůbec ne
- E) nedovedu posoudit

Souhrnně za školu [Vyhodnocení úlohy](#)



Skupina	A) rozhodně ano	B) spíše ano	C) spíše ne	D) vůbec ne	E) nedovedu posoudit	Bodový průměr (percentil)
Žák (SŠ)	73 14 %	141 28 %	154 30 %	74 15 %	67 13 %	2,52 (19)
celkem	599 14 %	921 21 %	1508 34 %	809 18 %	537 12 %	2,66

U následujících 11 oblastí rozhodni, zda je podle tebe potřeba, aby se jejich současná úroveň zlepšila.
U každé oblasti vyber jednu odpověď, která je podle tebe nejvýstižnější.

53. Sem můžeš uvést, co konkrétně je podle tebe v oblasti výuky práce na počítači potřeba zlepšit:

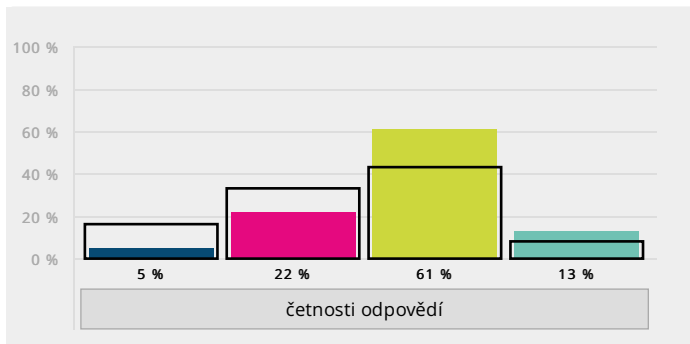
Otevřené odpovědi jsou v [samostatném reportu](#).

U následujících 11 oblastí rozhodni, zda je podle tebe potřeba, aby se jejich současná úroveň zlepšila.
U každé oblasti vyber jednu odpověď, která je podle tebe nejvýstižnější.

54. Je podle tebe potřeba, aby se zlepšily pedagogické schopnosti vašich vyučujících? (jak dovedou látku vysvětlit, zaujmout výkladem, komunikovat se žáky atd.)

- A) rozhodně ano
- B) spíše ano
- C) spíše ne
- D) vůbec ne

Souhrnně za školu [Vyhodnocení úlohy](#)



Skupina	A) rozhodně ano		B) spíše ano		C) spíše ne		D) vůbec ne		Bodový průměr (percentil)
Žák (SŠ)	25	5 %	109	22 %	306	61 %	64	13 %	2,81 (96)
celkem	692	16 %	1428	33 %	1868	43 %	369	8 %	2,44

U následujících 11 oblastí rozhodni, zda je podle tebe potřeba, aby se jejich současná úroveň zlepšila.
U každé oblasti vyber jednu odpověď, která je podle tebe nejvýstižnější.

55. Sem můžeš uvést, co konkrétně je podle tebe v oblasti pedagogických schopností vyučujících potřeba zlepšit:

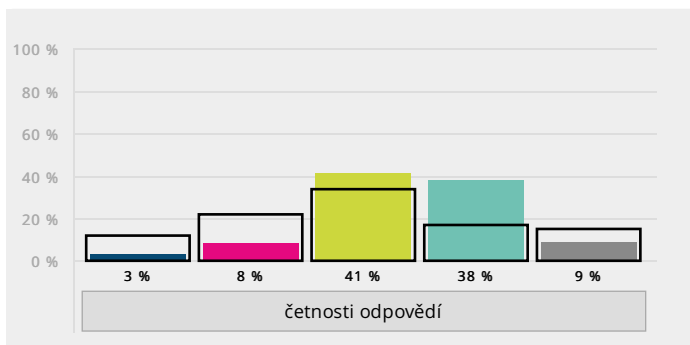
Otevřené odpovědi jsou v [samostatném reportu](#).

U následujících 11 oblastí rozhodni, zda je podle tebe potřeba, aby se jejich současná úroveň zlepšila.
U každé oblasti vyber jednu odpověď, která je podle tebe nejvýstižnější.

56. Je podle tebe potřeba, aby se u vás ve škole zlepšily vztahy mezi žáky?

- A) rozhodně ano
- B) spíše ano
- C) spíše ne
- D) vůbec ne
- E) nedovedu posoudit

Souhrnně za školu [Vyhodnocení úlohy](#)



Skupina	A) rozhodně ano		B) spíše ano		C) spíše ne		D) vůbec ne		E) nedovedu posoudit		Bodový průměr (percentil)
Žák (SŠ)	15	3 %	43	8 %	208	41 %	194	38 %	47	9 %	3,26 (96)
celkem	528	12 %	950	22 %	1477	34 %	753	17 %	650	15 %	2,66

U následujících 11 oblastí rozhodni, zda je podle tebe potřeba, aby se jejich současná úroveň zlepšila.
U každé oblasti vyber jednu odpověď, která je podle tebe nejvýstižnější.

57. Sem můžeš uvést, co konkrétně je podle tebe v oblasti vztahů mezi žáky potřeba zlepšit:

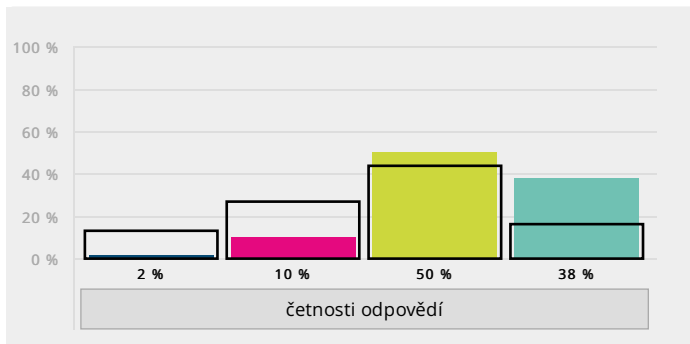
Otevřené odpovědi jsou v [samostatném reportu](#).

U následujících 11 oblastí rozhodni, zda je podle tebe potřeba, aby se jejich současná úroveň zlepšila. U každé oblasti vyber jednu odpověď, která je podle tebe nejvýstižnější.

58. Je podle tebe potřeba udělat prostory vaší školy příjemnějšími? (zařízení/vybavenost a upravenost chodeb, učeben, šaten atd.)

- A) rozhodně ano
- B) spíše ano
- C) spíše ne
- D) vůbec ne

Souhrnně za školu [Vyhodnocení úlohy](#)



Skupina	A) rozhodně ano		B) spíše ano		C) spíše ne		D) vůbec ne		Bodový průměr (percentil)
Žák (SŠ)	9	2 %	52	10 %	252	50 %	193	38 %	3,24 (96)
celkem	554	13 %	1167	27 %	1913	44 %	717	16 %	2,64

U následujících 11 oblastí rozhodni, zda je podle tebe potřeba, aby se jejich současná úroveň zlepšila. U každé oblasti vyber jednu odpověď, která je podle tebe nejvýstižnější.

59. Sem můžeš uvést, co konkrétně je podle tebe v oblasti prostor školy potřeba zlepšit:

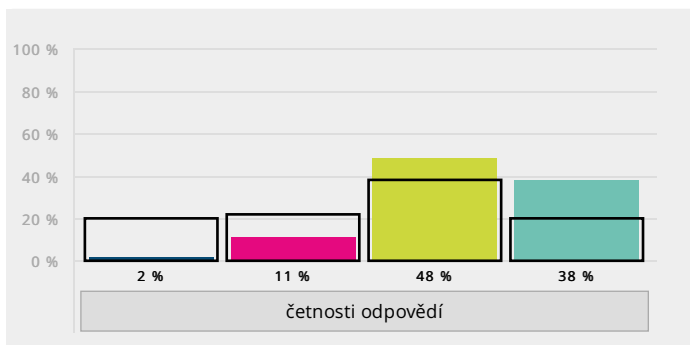
Otevřené odpovědi jsou v [samostatném reportu](#).

U následujících 11 oblastí rozhodni, zda je podle tebe potřeba, aby se jejich současná úroveň zlepšila. U každé oblasti vyber jednu odpověď, která je podle tebe nejvýstižnější.

60. Je podle tebe potřeba u vás ve škole zlepšit stav záchodů a umýváren? (jak jsou čisté, udržované, zařízené, vybavené atd.)

- A) rozhodně ano
- B) spíše ano
- C) spíše ne
- D) vůbec ne

Souhrnně za školu [Vyhodnocení úlohy](#)



Skupina	A) rozhodně ano		B) spíše ano		C) spíše ne		D) vůbec ne		Bodový průměr (percentil)
Žák (SŠ)	11	2 %	58	11 %	243	48 %	195	38 %	3,23 (100)
celkem	879	20 %	968	22 %	1645	38 %	862	20 %	2,57

U následujících 11 oblastí rozhodni, zda je podle tebe potřeba, aby se jejich současná úroveň zlepšila. U každé oblasti vyber jednu odpověď, která je podle tebe nejvýstižnější.

61. Sem můžeš uvést, co konkrétně je podle tebe v oblasti záchodů a umýváren potřeba zlepšit:

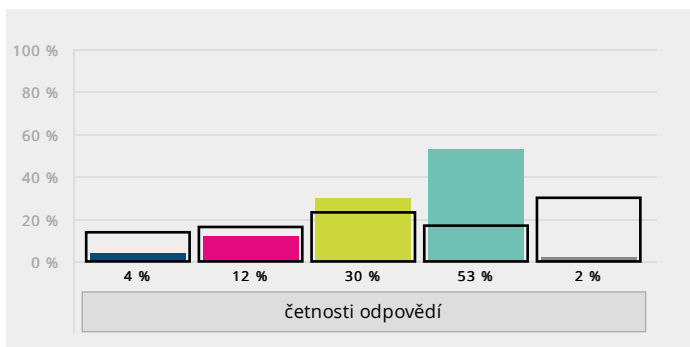
Otevřené odpovědi jsou v [samostatném reportu](#).

U následujících 11 oblastí rozhodni, zda je podle tebe potřeba, aby se jejich současná úroveň zlepšila. U každé oblasti vyber jednu odpověď, která je podle tebe nejvýstižnější.

62. Je podle tebe potřeba zlepšit celkovou úroveň školní jídelny, do které chodíš na oběd? (kvalitu a chuť jídla, jak působí tamní prostor, vybavení a personál atd.)

- A) rozhodně ano
- B) spíše ano
- C) spíše ne
- D) vůbec ne
- E) do jídelny nechodím

Souhrnně za školu [Vyhodnocení úlohy](#)



Skupina	A) rozhodně ano	B) spíše ano	C) spíše ne	D) vůbec ne	E) do jídelny nechodím	Bodový průměr (percentil)
Žák (SŠ)	19 4 %	59 12 %	150 30 %	269 53 %	10 2 %	3,35 (100)
celkem	615 14 %	686 16 %	1017 23 %	749 17 %	1291 30 %	2,62

U následujících 11 oblastí rozhodni, zda je podle tebe potřeba, aby se jejich současná úroveň zlepšila. U každé oblasti vyber jednu odpověď, která je podle tebe nejvýstižnější.

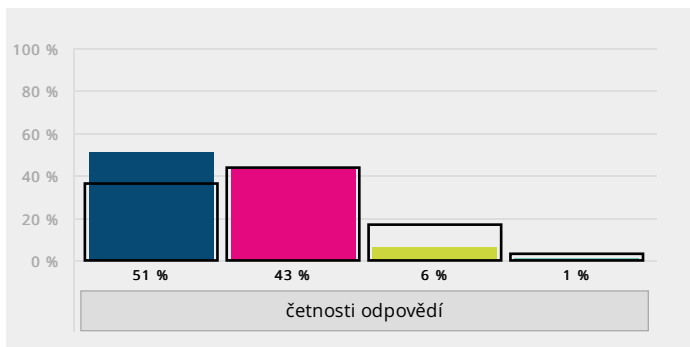
63. Sem můžeš uvést, co konkrétně je podle tebe v oblasti školní jídelny potřeba zlepšit:

Otevřené odpovědi jsou v [samostatném reportu](#).

64. Jaký vztah máš k vyučujícím na této škole? Vyber jednu odpověď, která je podle tebe nejvýstižnější.

- A) Většinu učitelů/učitelek tu mám rád(a).
- B) Učitelů/učitelek, které mám rád(a), je tu více než těch, co mě štvou.
- C) Učitelů/učitelek, co mě štvou, je tu více než těch, které mám rád(a).
- D) Většina učitelů/učitelek mě tu štve.

Souhrnně za školu [Vyhodnocení úlohy](#)

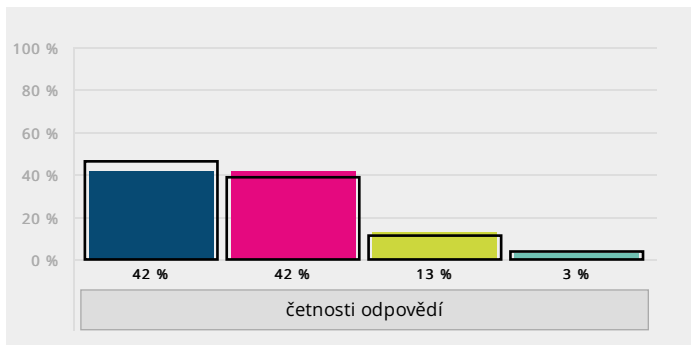


Skupina	A) Většinu učitelů/učitelek tu mám rád(a).	B) Učitelů/učitelek, které mám rád(a), je tu více než těch, co mě štvou.	C) Učitelů/učitelek, co mě štvou, je tu více než těch, které mám rád(a).	D) Většina učitelů/učitelek mě tu štve.	Bodový průměr (percentil)
Žák (SŠ)	260 51 %	216 43 %	29 6 %	3 1 %	3,44 (85)
celkem	1588 36 %	1910 44 %	740 17 %	128 3 %	3,14

65. Má u tebe vedení vaší školy (ředitel, zástupci) respekt?

- A) rozhodně ano
- B) spíše ano
- C) spíše ne
- D) rozhodně ne

Souhrnně za školu [Vyhodnocení úlohy](#)

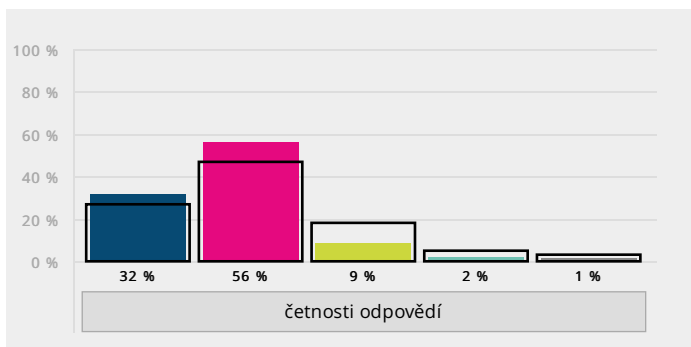


Skupina	A) rozhodně ano	B) spíše ano	C) spíše ne	D) rozhodně ne	Bodový průměr (percentil)
Žák (SŠ)	215 42 %	211 42 %	66 13 %	15 3 %	3,23 (37)
celkem	2002 46 %	1690 39 %	463 11 %	195 4 %	3,26

66. Mají u tebe učitelé z vaší školy respekt?

- A) ano, (skoro) všichni
- B) většina z nich ano
- C) jen menšina z nich
- D) jen jeden nebo dva z nich
- E) ne, nikdo

Souhrnně za školu [Vyhodnocení úlohy](#)

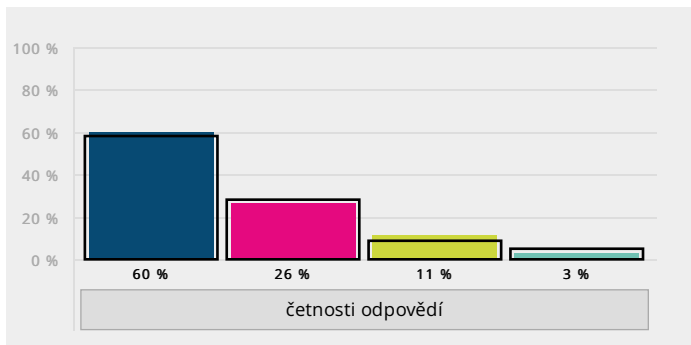


Skupina	A) ano,	B) většina z nich ano	C) jen menšina z nich	D) jen jeden nebo dva z nich	E) ne, nikdo	Bodový průměr (percentil)
Žák (SŠ)	162 32 %	287 56 %	48 9 %	8 2 %	3 1 %	4,18 (81)
celkem	1159 27 %	2063 47 %	786 18 %	201 5 %	140 3 %	3,9

67. Jsi rád(a), že máš právě tohoto třídního učitele (učitelku)?

- A) rozhodně ano
- B) spíše ano
- C) spíše ne
- D) rozhodně ne

Souhrnně za školu [Vyhodnocení úlohy](#)

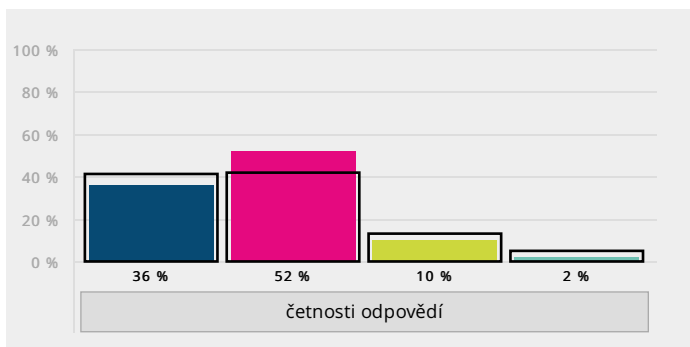


Skupina	A) rozhodně ano	B) spíše ano	C) spíše ne	D) rozhodně ne	Bodový průměr (percentil)
Žák (SŠ)	302 60 %	133 26 %	54 11 %	16 3 %	3,43 (56)
celkem	2542 58 %	1203 28 %	389 9 %	225 5 %	3,39

68. Stává se, že někdo z vyučujících tebe nebo někoho z tvých spolužáků nepříjemně zesměšňuje před zbytkem třídy?

- A) Ne, to se tu v podstatě vůbec nestává.
- B) Stává se to, ale spíš jen výjimečně.
- C) Stává se to tu docela často.
- D) To je tu úplně běžné, děje se to tu skoro denně.

Souhrnně za školu [Vyhodnocení úlohy](#)



Skupina	A) Ne, to se tu v podstatě vůbec nestává.	B) Stává se to, ale spíš jen výjimečně.	C) Stává se to tu docela často.	D) To je tu úplně běžné, děje se to tu skoro denně.	Bodový průměr (percentil)
Žák (SŠ)	181 36 %	263 52 %	49 10 %	11 2 %	3,22 (56)
celkem	1769 41 %	1809 42 %	571 13 %	197 5 %	3,18

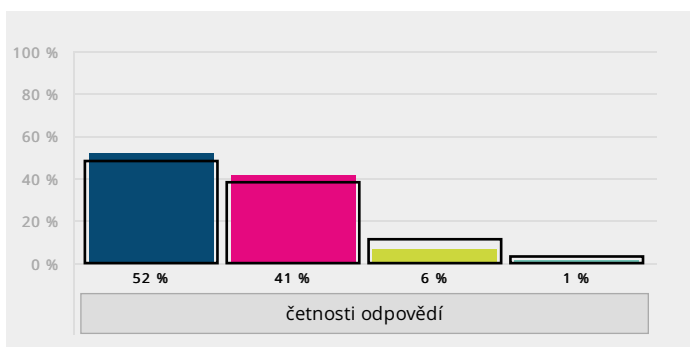
69. Pokud se to stává, sem můžeš uvést, který/která vyučující někoho zesměšňuje:

Otevřené odpovědi jsou v [samostatném reportu](#).

70. Stává se, že se někdo z vyučujících chová k tobě nebo ke tvým spolužákům urážlivě?

- A) Ne, to se tu v podstatě vůbec nestává.
- B) Stává se to, ale spíš jen výjimečně.
- C) Stává se to tu docela často.
- D) To je tu úplně běžné, děje se to tu skoro denně.

Souhrnně za školu [Vyhodnocení úlohy](#)



Skupina	A) Ne, to se tu v podstatě vůbec nestává.	B) Stává se to, ale spíš jen výjimečně.	C) Stává se to tu docela často.	D) To je tu úplně běžné, děje se to tu skoro denně.	Bodový průměr (percentil)
Žák (SŠ)	261 52 %	207 41 %	32 6 %	4 1 %	3,44 (74)
celkem	2067 48 %	1659 38 %	485 11 %	128 3 %	3,31

71. Pokud se to stává, sem můžeš uvést, který/která vyučující se chová urážlivě:

Otevřené odpovědi jsou v [samostatném reportu](#).

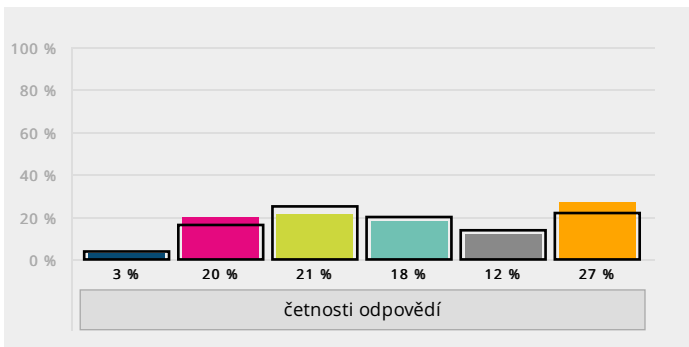
Užíváš někdy níže uvedené návykové látky?

Vyber jednu odpověď, která je podle tebe nejbližší.

72. alkohol

- A) (skoro) denně
- B) jednou či dvakrát za týden
- C) jednou či dvakrát za měsíc
- D) několikrát do roka
- E) jednou či dvakrát jsem to zkusil(a)
- F) nikdy

Souhrnně za školu [Vyhodnocení úlohy](#)



Skupina	A) (skoro) denně	B) jednou či dvakrát za týden	C) jednou či dvakrát za měsíc	D) několikrát do roka	E) jednou či dvakrát jsem to zkusil(a)	F) nikdy	Bodový průměr (percentil)
Žák (SŠ)	15 3 %	101 20 %	104 21 %	89 18 %	61 12 %	135 27 %	3,96 (52)
celkem	153 4 %	685 16 %	1069 25 %	866 20 %	601 14 %	965 22 %	3,92

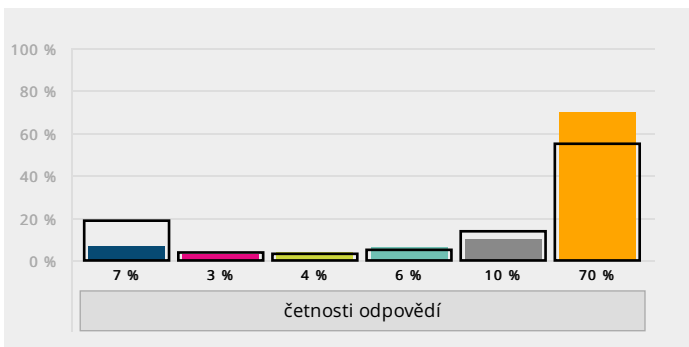
Užíváš někdy níže uvedené návykové látky?

Vyber jednu odpověď, která je podle tebe nejbližší.

73. cigarety

- A) (skoro) denně
- B) jednou či dvakrát za týden
- C) jednou či dvakrát za měsíc
- D) několikrát do roka
- E) jednou či dvakrát jsem to zkusil(a)
- F) nikdy

Souhrnně za školu [Vyhodnocení úlohy](#)



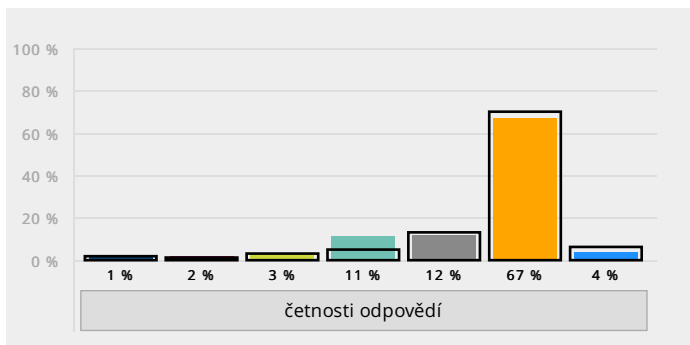
Skupina	A) (skoro) denně	B) jednou či dvakrát za týden	C) jednou či dvakrát za měsíc	D) několikrát do roka	E) jednou či dvakrát jsem to zkusil(a)	F) nikdy	Bodový průměr (percentil)
Žák (SŠ)	36 7 %	17 3 %	18 4 %	30 6 %	52 10 %	351 70 %	5,18 (74)
celkem	818 19 %	169 4 %	136 3 %	229 5 %	591 14 %	2393 55 %	4,56

Užíváš někdy níže uvedené návykové látky?
Vyber jednu odpověď, která je podle tebe nejbližší.

74. marihuanu

- A) (skoro) denně
- B) jednou či dvakrát za týden
- C) jednou či dvakrát za měsíc
- D) několikrát do roka
- E) jednou či dvakrát jsem to zkusil(a)
- F) nikdy
- G) nechci odpovídat

Souhrnně za školu [Vyhodnocení úlohy](#)



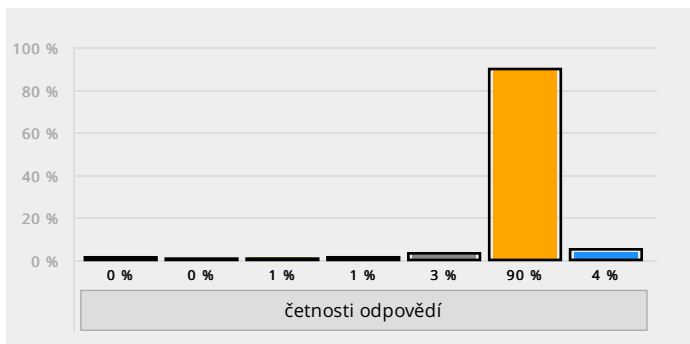
Skupina	A) (skoro) denně	B) jednou či dvakrát za týden	C) jednou či dvakrát za měsíc	D) několikrát do roka	E) jednou či dvakrát jsem to zkusil(a)	F) nikdy	G) nechci odpovídat	Bodový průměr (percentil)
Žák (SŠ)	7 1 %	8 2 %	17 3 %	53 11 %	60 12 %	337 67 %	22 4 %	5,41 (37)
celkem	97 2 %	48 1 %	112 3 %	225 5 %	546 13 %	3054 70 %	263 6 %	5,51

Užíváš někdy níže uvedené návykové látky?
Vyber jednu odpověď, která je podle tebe nejbližší.

75. jiné nelegální drogy

- A) (skoro) denně
- B) jednou či dvakrát za týden
- C) jednou či dvakrát za měsíc
- D) několikrát do roka
- E) jednou či dvakrát jsem to zkusil(a)
- F) nikdy
- G) nechci odpovídat

Souhrnně za školu [Vyhodnocení úlohy](#)



Skupina	A) (skoro) denně	B) jednou či dvakrát za týden	C) jednou či dvakrát za měsíc	D) několikrát do roka	E) jednou či dvakrát jsem to zkusil(a)	F) nikdy	G) nechci odpovídat	Bodový průměr (percentil)
Žák (SŠ)	2 0 %	0 0 %	4 1 %	6 1 %	16 3 %	455 90 %	21 4 %	5,9 (48)
celkem	47 1 %	13 0 %	17 0 %	34 1 %	110 3 %	3902 90 %	219 5 %	5,87

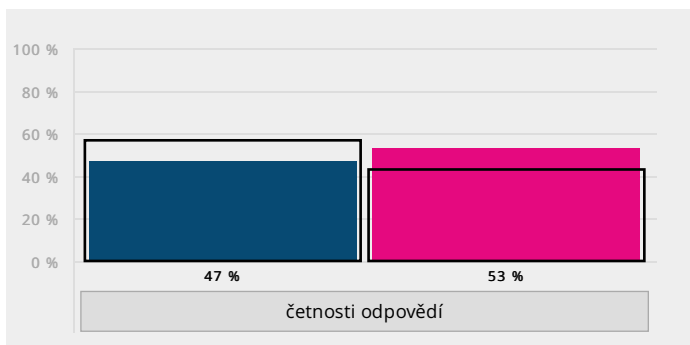
76. Zde se můžeš vyjádřit k čemukoliv, co tě při vyplňování dotazníku napadlo, a nebyl pro to prostor.

Otevřené odpovědi jsou v [samostatném reportu](#).

77. Jsi dívka, nebo chlapec?

- A) dívka
- B) chlapec

Souhrnně za školu [Vyhodnocení úlohy](#)

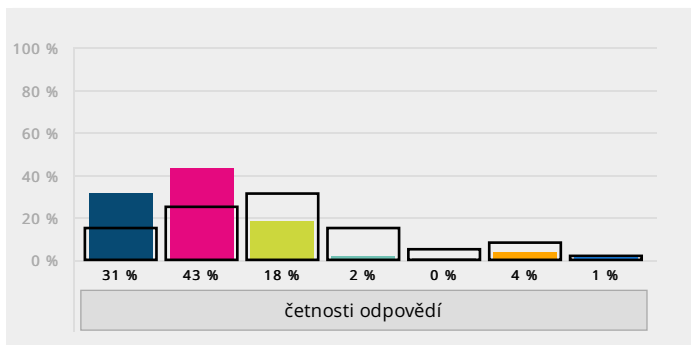


Skupina	A) dívka	B) chlapec
Žák (SŠ)	234 47 %	268 53 %
celkem	2455 57 %	1857 43 %

78. Jaké bylo tvé poslední vysvědčení? Vyber jednu odpověď, která je podle tebe nejužitečnější.

- A) převážně jedničky
- B) převážně jedničky a dvojky
- C) převážně dvojky a trojky
- D) převážně trojky a čtyřky
- E) horší
- F) neumím zařadit
- G) na této škole dosud neklasifikován/a (1. ročník, prima)

Souhrnně za školu [Vyhodnocení úlohy](#)

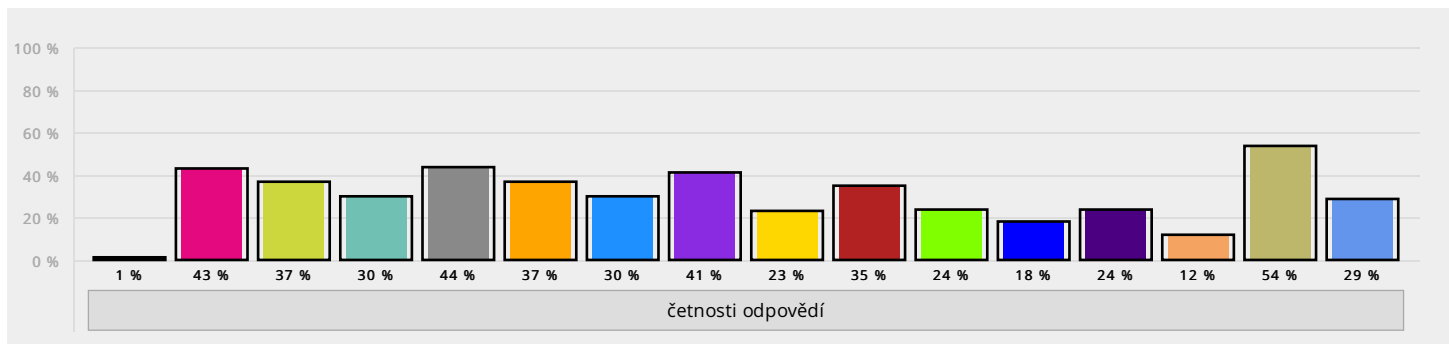


Skupina	A) převážně jedničky	B) převážně jedničky a dvojky	C) převážně dvojky a trojky	D) převážně trojky a čtyřky	E) horší	F) neumím zařadit	G) na této škole dosud neklasifikován/a
Žák (SŠ)	157 31 %	219 43 %	93 18 %	10 2 %	2 0 %	19 4 %	6 1 %
celkem	637 15 %	1088 25 %	1361 31 %	646 15 %	198 5 %	332 8 %	74 2 %

79. Které předměty patří mezi tvé oblíbené?

- A) žádný takový předmět nemám
- B) ČJ
- C) AJ
- D) další cizí jazyk
- E) MA
- F) CH
- G) FY
- H) BI
- I) ZE
- J) DĚ
- K) HST
- L) INF
- M) VV
- N) HV
- O) TV
- P) jiný předmět (napiš jaký):

Souhrnně za školu [Vyhodnocení úlohy](#)



Skupina	A) žádný takový předmět nemám	B) ČJ	C) AJ	D) další cizí jazyk	E) MA	F) CH	G) FY	H) BI	I) ZE	J) DĚ	K) HST	L) INF	M) VV	N) HV	O) TV	P) jiný předmět
Žák (SŠ)	4 1 %	216 43 %	186 37 %	153 30 %	220 44 %	186 37 %	153 30 %	206 41 %	118 23 %	175 35 %	122 24 %	93 18 %	121 24 %	62 12 %	271 54 %	144 29 %
celkem	4 1 %	216 43 %	186 37 %	153 30 %	220 44 %	186 37 %	153 30 %	206 41 %	118 23 %	175 35 %	122 24 %	93 18 %	121 24 %	62 12 %	271 54 %	144 29 %

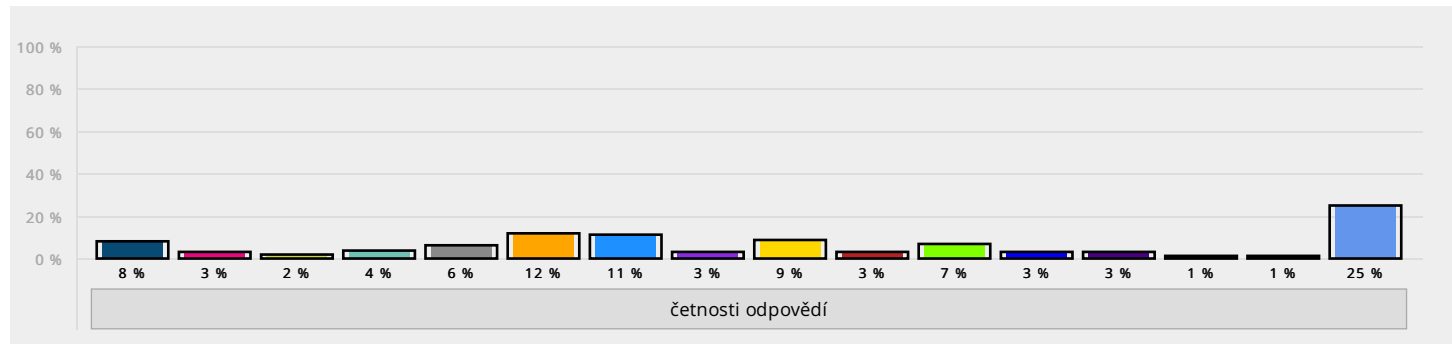
Odpovědi u otevřené možnosti jsou v [samostatném reportu](#).

80. Které předměty patří mezi tvé neoblíbené?

- A) žádný takový předmět nemám
- B) ČJ
- C) AJ
- D) další cizí jazyk
- E) MA
- F) CH
- G) FY
- H) BI

- I) ZE
- J) DĚ
- K) HST
- L) INF
- M) VV
- N) HV
- O) TV
- P) jiný předmět (napíš jaký):

Souhrnně za školu [Vyhodnocení úlohy](#)



Skupina	A) žádný takový předmět nemám	B) ČJ	C) AJ	D) další cizí jazyk	E) MA	F) CH	G) FY	H) BI	I) ZE	J) DĚ	K) HST	L) INF	M) VV	N) HV	O) TV	P) jiný předmět
Žák (SŠ)	39 8 %	16 3 %	8 2 %	18 4 %	29 6 %	60 12 %	55 11 %	17 3 %	44 9 %	14 3 %	35 7 %	14 3 %	13 3 %	5 1 %	7 1 %	127 25 %
celkem	39 8 %	16 3 %	8 2 %	18 4 %	29 6 %	60 12 %	55 11 %	17 3 %	44 9 %	14 3 %	35 7 %	14 3 %	13 3 %	5 1 %	7 1 %	127 25 %

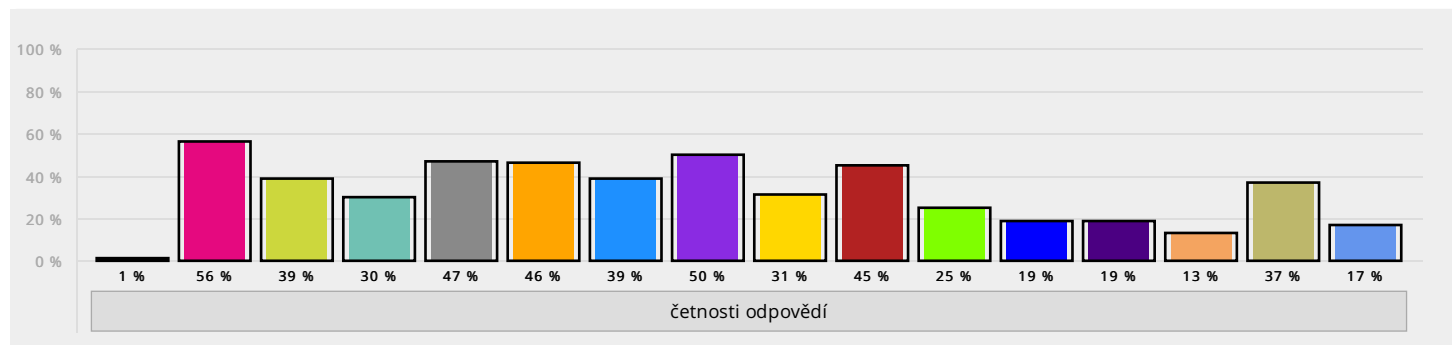
Odpovědi u otevřené možnosti jsou v [samostatném reportu](#).

81. Ve kterých předmětech ti učitelé dokáží látku dobře vysvětlit a zaujmout pro svůj předmět?

- A) v žádném předmětu
- B) ČJ
- C) AJ
- D) další cizí jazyk
- E) MA
- F) CH
- G) FY
- H) BI

- I) ZE
- J) DĚ
- K) HST
- L) INF
- M) VV
- N) HV
- O) TV
- P) v jiném předmětu (napíš jakém):

Souhrnně za školu [Vyhodnocení úlohy](#)



Skupina	A) v žádném předmětu	B) ČJ	C) AJ	D) další cizí jazyk	E) MA	F) CH	G) FY	H) BI	I) ZE	J) DĚ	K) HST	L) INF	M) VV	N) HV	O) TV	P) v jiném předmětu
Žák (SŠ)	4 1 %	282 56 %	196 39 %	150 30 %	238 47 %	233 46 %	198 39 %	250 50 %	155 31 %	229 45 %	127 25 %	96 19 %	95 19 %	64 13 %	187 37 %	84 17 %
celkem	4 1 %	282 56 %	196 39 %	150 30 %	238 47 %	233 46 %	198 39 %	250 50 %	155 31 %	229 45 %	127 25 %	96 19 %	95 19 %	64 13 %	187 37 %	84 17 %

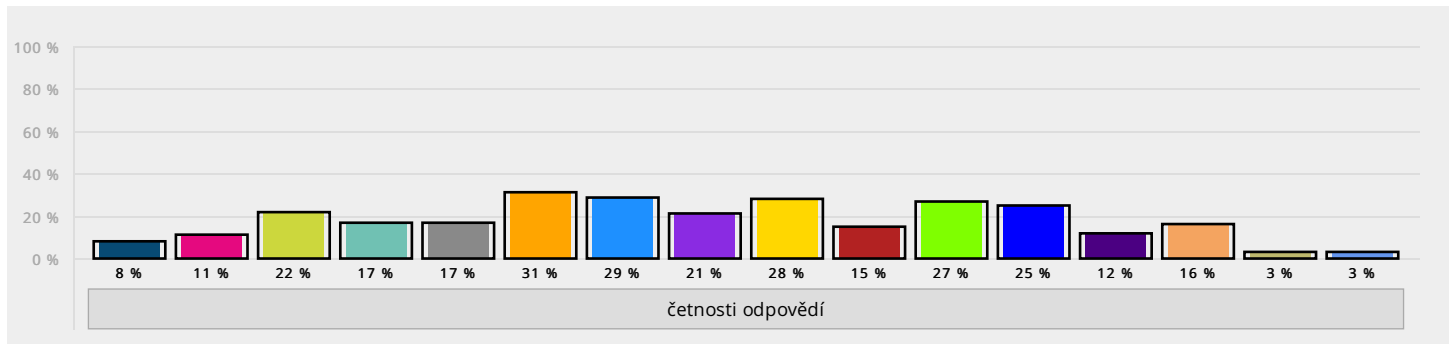
Odpovědi u otevřené možnosti jsou v [samostatném reportu](#).

82. Ve kterých předmětech ti učitelé nedokážou látku vysvětlit a zaujmout pro svůj předmět?

- A) v žádném předmětu
- B) ČJ
- C) AJ
- D) další cizí jazyk
- E) MA
- F) CH
- G) FY
- H) BI

- I) ZE
- J) DĚ
- K) HST
- L) INF
- M) VV
- N) HV
- O) TV
- P) v jiném předmětu (napíš jakém):

Souhrnně za školu [Vyhodnocení úlohy](#)



Skupina	A) v žádném předmětu	B) ČJ	C) AJ	D) další cizí jazyk	E) MA	F) CH	G) FY	H) BI	I) ZE	J) DĚ	K) HST	L) INF	M) VV	N) HV	O) TV	P) v jiném předmětu
Žák (SŠ)	39 8 %	55 11 %	107 22 %	83 17 %	84 17 %	155 31 %	145 29 %	102 21 %	137 28 %	76 15 %	135 27 %	122 25 %	57 12 %	81 16 %	16 3 %	17 3 %
celkem	39 8 %	55 11 %	107 22 %	83 17 %	84 17 %	155 31 %	145 29 %	102 21 %	137 28 %	76 15 %	135 27 %	122 25 %	57 12 %	81 16 %	16 3 %	17 3 %

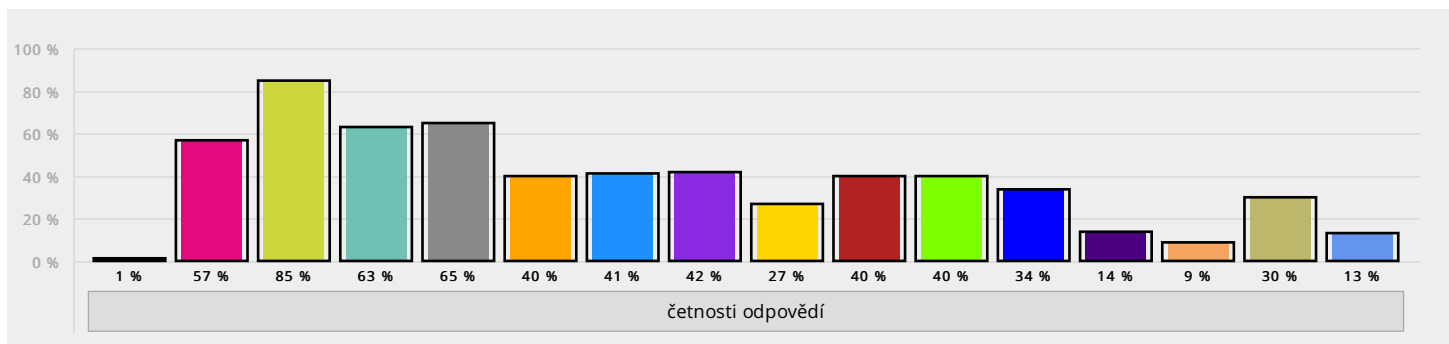
Odpovědi u otevřené možnosti jsou v [samostatném reportu](#).

83. Které předměty považuješ pro sebe a svou budoucnost za přínosné a užitečné?

- A) žádný předmět
- B) ČJ
- C) AJ
- D) další cizí jazyk
- E) MA
- F) CH
- G) FY
- H) BI

- I) ZE
- J) DĚ
- K) HST
- L) INF
- M) VV
- N) HV
- O) TV
- P) jiný předmět (napíš jaký):

Souhrnně za školu [Vyhodnocení úlohy](#)



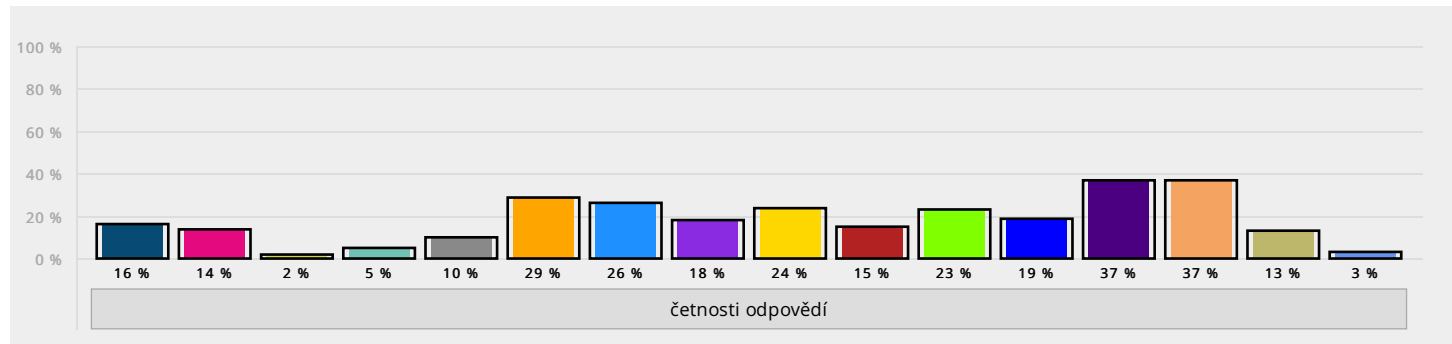
Skupina	A) žádný předmět	B) ČJ	C) AJ	D) další cizí jazyk	E) MA	F) CH	G) FY	H) BI	I) ZE	J) DĚ	K) HST	L) INF	M) VV	N) HV	O) TV	P) jiný předmět
Žák (SŠ)	3 1 %	286 57 %	427 85 %	317 63 %	326 65 %	203 40 %	204 41 %	213 42 %	136 27 %	203 40 %	203 40 %	173 34 %	71 14 %	44 9 %	151 30 %	66 13 %
celkem	3 1 %	286 57 %	427 85 %	317 63 %	326 65 %	203 40 %	204 41 %	213 42 %	136 27 %	203 40 %	203 40 %	173 34 %	71 14 %	44 9 %	151 30 %	66 13 %

Odpovědi u otevřené možnosti jsou v [samostatném reportu](#).

84. Které předměty považuješ pro sebe a svou budoucnost za nepřínosné a neužitečné?

- A) žádný předmět
- B) ČJ
- C) AJ
- D) další cizí jazyk
- E) MA
- F) CH
- G) FY
- H) BI
- I) ZE
- J) DĚ
- K) HST
- L) INF
- M) VV
- N) HV
- O) TV
- P) jiný předmět (napíš jaký):

Souhrnně za školu [Vyhodnocení úlohy](#)



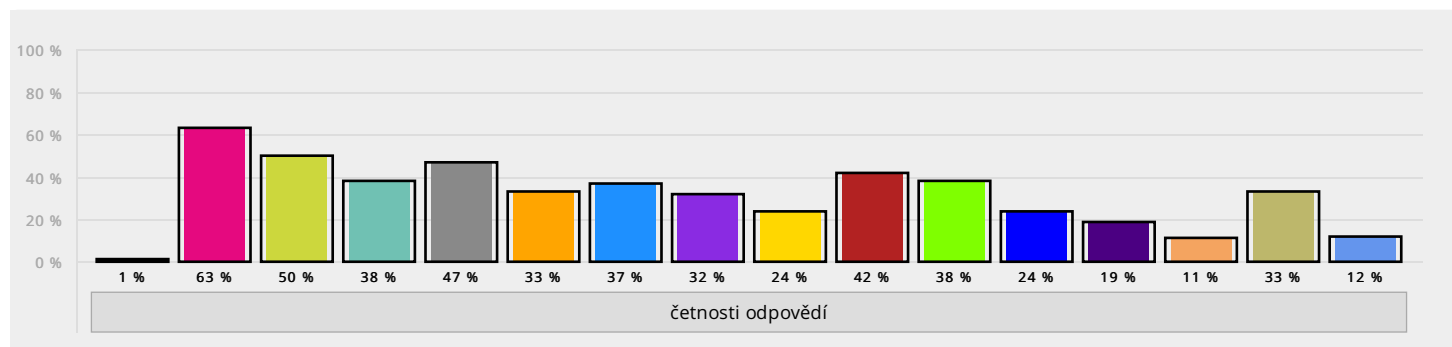
Skupina	A) žádný předmět	B) ČJ	C) AJ	D) další cizí jazyk	E) MA	F) CH	G) FY	H) BI	I) ZE	J) DĚ	K) HST	L) INF	M) VV	N) HV	O) TV	P) jiný předmět
Žák (SŠ)	79 16 %	70 14 %	9 2 %	26 5 %	48 10 %	139 29 %	126 26 %	89 18 %	116 24 %	75 15 %	112 23 %	93 19 %	181 37 %	181 37 %	64 13 %	16 3 %
celkem	79 16 %	70 14 %	9 2 %	26 5 %	48 10 %	139 29 %	126 26 %	89 18 %	116 24 %	75 15 %	112 23 %	93 19 %	181 37 %	181 37 %	64 13 %	16 3 %

Odpovědi u otevřené možnosti jsou v [samostatném reportu](#).

85. Ve kterých předmětech oceňuješ, jak s tebou učitelé komunikují, že mají zájem o tvé výsledky, věnují se ti, nebojíš se jim položit otázku?

- A) v žádném předmětu
- B) ČJ
- C) AJ
- D) další cizí jazyk
- E) MA
- F) CH
- G) FY
- H) BI
- I) ZE
- J) DĚ
- K) HST
- L) INF
- M) VV
- N) HV
- O) TV
- P) v jiném předmětu (napíš jakém):

Souhrnně za školu [Vyhodnocení úlohy](#)



Skupina	A) v žádném předmětu	B) ČJ	C) AJ	D) další cizí jazyk	E) MA	F) CH	G) FY	H) BI	I) ZE	J) DĚ	K) HST	L) INF	M) VV	N) HV	O) TV	P) v jiném předmětu
Žák (SŠ)	4 1 %	314 63 %	253 50 %	190 38 %	237 47 %	163 33 %	184 37 %	162 32 %	118 24 %	209 42 %	190 38 %	121 24 %	95 19 %	53 11 %	167 33 %	59 12 %
celkem	4 1 %	314 63 %	253 50 %	190 38 %	237 47 %	163 33 %	184 37 %	162 32 %	118 24 %	209 42 %	190 38 %	121 24 %	95 19 %	53 11 %	167 33 %	59 12 %

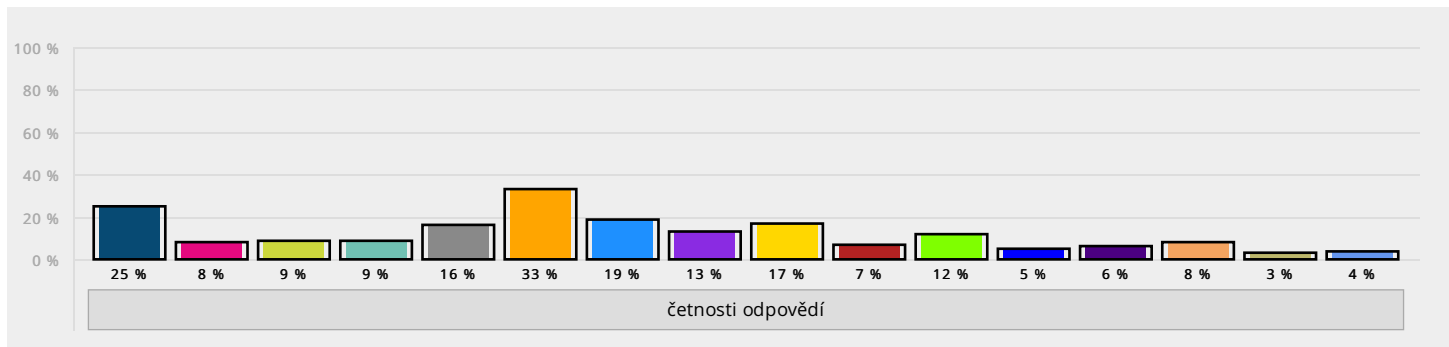
Odpovědi u otevřené možnosti jsou v [samostatném reportu](#).

86. Ve kterých předmětech máš připomínky k tomu, jak s tebou učitelé komunikují, nebo vnímáš, že nemají zájem o tvé výsledky, nevěnují se ti, bojíš se jim položit otázku?

- A) v žádném předmětu
- B) ČJ
- C) AJ
- D) další cizí jazyk
- E) MA
- F) CH
- G) FY
- H) BI

- I) ZE
- J) DĚ
- K) HST
- L) INF
- M) VV
- N) HV
- O) TV
- P) v jiném předmětu (napíš jakém):

Souhrnně za školu [Vyhodnocení úlohy](#)



Skupina	A) v žádném předmětu	B) ČJ	C) AJ	D) další cizí jazyk	E) MA	F) CH	G) FY	H) BI	I) ZE	J) DĚ	K) HST	L) INF	M) VV	N) HV	O) TV	P) v jiném předmětu
Žák (SŠ)	115 25 %	36 8 %	43 9 %	43 9 %	76 16 %	153 33 %	86 19 %	60 13 %	77 17 %	32 7 %	55 12 %	24 5 %	26 6 %	36 8 %	12 3 %	18 4 %
celkem	115 25 %	36 8 %	43 9 %	43 9 %	76 16 %	153 33 %	86 19 %	60 13 %	77 17 %	32 7 %	55 12 %	24 5 %	26 6 %	36 8 %	12 3 %	18 4 %

Odpovědi u otevřené možnosti jsou v [samostatném reportu](#).

87. Zde můžeš okomentovat své odpovědi k jednotlivým předmětům:

Otevřené odpovědi jsou v [samostatném reportu](#).

88. Koho z učitelů a proč považuješ za inspirativní osobnost (která tě ovlivnila, nadchla pro svůj předmět, obdivuješ její vzdělání, rozhled, morální kredit, empatii)?

Otevřené odpovědi jsou v [samostatném reportu](#).

89. Kdo z učitelů se chová přezíravě, ironizuje, ponižuje či uráží studenty, případně se ho obáváš a proč?

Otevřené odpovědi jsou v [samostatném reportu](#).

[Přehled reportů](#)